




УТВЕРЖДАЮ:

Начальник отдела новых
разработок трансформаторов
Производства
«Русский трансформатор»



Сургаев Р.С.
«14» Сентября 2021 г.

**ТРАНСФОРМАТОРЫ ТОКА
ТОЛ-СЭЩ-35**

**ТЕХНИЧЕСКАЯ ИНФОРМАЦИЯ
(справочная)
ОРТ.135.016 ТИ**

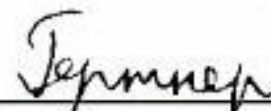
СОГЛАСОВЫВАЮ:


Главный конструктор по
измерительным трансформаторам
Производства
«Русский трансформатор»


Гнутова М.А.
«14» Сентября 2021 г.

РАЗРАБОТАЛ:

Ведущий конструктор
Производства
«Русский трансформатор»


Гертнер А.В.
«14» Сентября 2021 г.

Инов. № подл 2613	Подпись и дата  13.09.2021	Взам. Инов. №	Инов. № дубл.	Подпись и дата
----------------------	--	---------------	---------------	----------------

Содержание

Введение.....	3
1 Назначение.....	4
2 Технические данные	5
3 Устройство	9
4 Размещение и монтаж.....	10
5 Маркировка.....	11
6 Меры безопасности	12
7 Техническое обслуживание.....	13
8 Условное обозначение трансформатора	14
9 Сертификаты.....	16
Приложение 1	17
Приложение 2	21
Приложение 3	33
Приложение 4	36
Приложение 5	46
Приложение 6	48
Приложение 7	49

Инов. № дубл.		Взам. Инов. №		Подпись и дата	
Инов. № подл	2613	Подпись и дата	16.10.2023	Подпись и дата	16.10.2023

	2	зам	0441-2972		16.10.23
Изм	Лист	№ докум.	Подп.	Дата	
Разраб.		Букин Д.А.		16.10.23	
Пров.		Гнутова М.А.		16.10.23	
Н.контр.		Марданов Р.Р.		16.10.23	

ОРТ.135.016 ТИ

Трансформаторы тока
ТОЛ-СЭЦ-35
Техническая информация

Литера		Лист	2	Листов	50
А					

АО «Группа компаний
«Электроцит» - ТМ Самара»

Введение

Настоящая информация предназначена для ознакомления с конструкцией и техническими характеристиками трансформаторов тока ТОЛ-СЭЩ-35, ТОЛ-СЭЩ-35 (для железных дорог, далее – для ЖД), содержит сведения по транспортированию, хранению, монтажу и эксплуатации данных изделий.

В дополнение к настоящей информации следует пользоваться следующими документами:

- Технические условия ТУ 3414-178-15356352-2012 Трансформаторы тока ТОЛ-СЭЩ.
- Паспорт ОРТ.486.092 ПС Трансформаторы тока ТОЛ-СЭЩ.
- Руководство по эксплуатации ОРТ.142.131 РЭ Часть III. Трансформаторы тока ТОЛ-СЭЩ-35.
- Руководство по эксплуатации ОРТ.142.131 РЭ Часть VIII. Трансформаторы тока ТОЛ-СЭЩ-35 (для ЖД).

Все приведенные в технической информации величины справочные. Изготовитель оставляет за собой право изменения отдельных параметров в случае изготовления специальных трансформаторов с улучшенными техническими параметрами – увеличенным значением односекундного тока термической стойкости, изменением величин вторичных нагрузок, числа вторичных обмоток и других параметров.

Инов. № подл.	2613	Подпись и дата		Инов. № дубл.		Подпись и дата	
Взам. Инов. №		13.09.2021	<i>Бурмачев</i>				

Изм	1	Лист	зам	№ докум.	0441-1631	Подп.	<i>Бурмачев</i>	Дата	13.09.21	ОРТ.135.016 ТИ	Лист	3

1 Назначение

1.1 Трансформаторы тока ТОЛ-СЭЩ-35, ТОЛ-СЭЩ-35 (для ЖД) (именуемые в дальнейшем «трансформаторы») обеспечивают передачу сигнала измерительной информации приборам измерения, защиты, автоматики, сигнализации и управления, предназначены для использования в цепях коммерческого учета электроэнергии в электрических установках переменного тока на класс напряжения до 35 кВ.

1.2 Трансформаторы тока ТОЛ-СЭЩ-35, предназначены для установки в комплектные распределительные устройства (КРУ) внутренней и наружной установки, а также в сборные камеры одностороннего обслуживания (КСО), являются комплектующими изделиями.

Трансформаторы тока ТОЛ-СЭЩ-35 (для ЖД) используются также в системах тягового электроснабжения переменного тока.

1.3 Трансформаторы изготавливаются в климатическом исполнении «У» и «Т» категории размещения 2 для эксплуатации в помещениях, где колебания температуры и влажности воздуха несущественно отличаются от колебаний на открытом воздухе и имеется сравнительно свободный доступ наружного воздуха, а также в оболочке комплектного изделия категории размещения 1 по ГОСТ 15150 и предназначены для работы в следующих условиях:

- верхнее значение температуры окружающего воздуха для исполнения «У» плюс 50 °С, для исполнения «Т» плюс 55 °С;
- нижнее значение температуры окружающего воздуха:
при эксплуатации минус 45 °С;
при транспортировании и хранении минус 50 °С
- относительная влажность воздуха 100% при плюс 25 °С для исполнения «У», при плюс 35 °С для исполнения «Т»;
- высота установки над уровнем моря не более 1000 м;
- окружающая среда - невзрывоопасная; не содержащая токопроводящей пыли, химически активных газов и паров в концентрациях, разрушающих металлы – атмосфера типа II по ГОСТ 15150.
- положение трансформаторов в пространстве – любое.

Инов. № подл.	2613	Подпись и дата	13.09.2021	Взам. Инов. №		Инов. № дубл.		Подпись и дата	
---------------	------	----------------	------------	---------------	--	---------------	--	----------------	--

1	зам	0441-1631	<i>Бурмачев</i>	13.09.21
Изм	Лист	№ докум.	Подп.	Дата

ОРТ.135.016 ТИ

Лист

4

2 Технические данные

2.1 Основные технические данные трансформаторов приведены в таблице 1. Конкретные значения технических параметров и измеренные значения указаны в паспорте на трансформатор. Габаритные, установочные и присоединительные размеры трансформаторов различных исполнений указаны в приложении 1 настоящей технической информации.

Таблица 1 Основные технические характеристики трансформаторов ТОЛ-СЭЩ-35 и ТОЛ-СЭЩ-35 (для ЖД)

Наименование параметра	Значение параметра	
	ТОЛ-СЭЩ-35	ТОЛ-СЭЩ-35 (для ЖД)
1 Номинальное напряжение, кВ	35	27
2 Наибольшее рабочее напряжение, кВ	40,5	30
3 Номинальный первичный ток, А	5, 10, 15, 20, 30, 40, 50, 75, 80, 100, 150, 200, 250, 300, 400, 500, 600, 750, 800, 1000, 1200, 1500, 2000, 2500	
4 Номинальный вторичный ток, А	5, 1	
5 Номинальная частота, Гц	50	
6 Число вторичных обмоток, не более	5	
7. Номинальная вторичная нагрузка, В·А, вторичных обмоток: для измерений при $\cos\varphi_2 = 1$ при $\cos\varphi_2 = 0,8$ (нагрузка индуктивно – активная) для защиты при $\cos\varphi_2 = 0,8$ (нагрузка индуктивно – активная)	1; 2; 2,5 3; 5; 7,5; 10; 15; 20; 25; 30; 40; 50; 60 3; 5; 7,5; 10; 15; 20; 25; 30; 40; 50; 60	
8 Класс точности: для измерений и учета для защиты	0,2S; 0,2; 0,5S; 0,5; 1; 3; 5; 10 5P; 10P	
9 Номинальная предельная кратность $K_{ном}$ вторичной обмотки для защиты	от 2 до 35	
10 Номинальный коэффициент безопасности приборов $K_{Бном}$ вторичной обмотки для измерений	от 2 до 35	

- по требованию заказчика возможно изготовление трансформаторов с техническими параметрами, отличными от указанных в п.п. 7, 9, 10.

- в зависимости от возможных комбинаций технических параметров, указанных в таблице трансформаторы изготавливаются в трех габаритных размерах.

2.2 Трансформаторы обеспечивают одновременно два уровня изоляции «а» и «б» по ГОСТ 1516.3. При отсутствии специальных требований со стороны заказчика одномоментное испытательное напряжение изоляции первичной обмотки берется согласно ГОСТ 1516.3 для уровня изоляции «б»,

Инов. № подл.	2613
Подпись и дата	13.09.2021
Взам. Инов. №	
Инов. № дубл.	
Подпись и дата	

1	зам	0441-1631	<i>Бурмачев</i>	13.09.21
Изм	Лист	№ докум.	Подп.	Дата

ОРТ.135.016 ТИ

Лист

5

т.е. 95 кВ. При этом все трансформаторы, независимо от уровня изоляции, проходят контроль уровня частичных разрядов, который не должен превышать 20 пКл при напряжении измерения 25,7 кВ.

2.3. Класс нагревостойкости трансформаторов «В» по ГОСТ 8865.

2.4 Значения односекундных токов термической стойкости и электродинамической стойкости трансформаторов указаны в таблице 2.

Таблица 2 Значения односекундных токов термической стойкости и электродинамической стойкости трансформаторов

Номинальный первичный ток, А	Исполнения трансформаторов					
	01, 02, 03,	04, 05, 06,	07, 08, 09,	01, 02, 03,	04, 05, 06,	07, 08, 09,
	Односекундный ток термической стойкости, кА			Ток электродинамической стойкости, кА		
5	0,5	1	-	1,25	2,5	-
10	1	2	-	2,5	5	-
15	1,6	3	-	4	7,5	-
20	2	4	-	5	10	-
30	3	6	-	7,5	15	-
40	4	6	8	10	15	20
50	5	10	20	12,5	25	50
75, 80	8	16	31,5	20	40	78,8
100	10	20	40	25	50	100
150	16	31,5	40	40	78,8	100
200	20	40	-	50	100	-
250	25	40	-	62,5	100	-
300	31,5	40	-	78,8	100	-
400 - 2500	40	-	-	100	-	-

2.5 Кривые предельной кратности вторичных обмоток для защиты и кривые зависимости коэффициента безопасности приборов вторичных обмоток для измерений от нагрузки во вторичной цепи приведены в приложении 2 настоящей технической информации.

2.6 Порядок расчета токов во вторичной обмотке для защиты, от токов короткого замыкания в первичной цепи трансформатора и график их зависимости при различных значениях $\cos \varphi_2$, приведены в приложении 3 настоящей технической информации.

2.7 Кривые вольт-амперных характеристик вторичных обмоток для основных вариантов трансформаторов приведены в приложении 4 настоящей технической информации.

Инь. № подл.	2613
Подпись и дата	13.09.2021
Взам. Инв. №	
Инь. № дубл.	
Подпись и дата	

1	зам	0441-1631	<i>Бурмач</i>	13.09.21
Изм	Лист	№ докум.	Подп.	Дата

ОРТ.135.016 ТИ

Лист
6

Точные величины расчетного значения напряжения, токов намагничивания и сопротивления постоянному току вторичных обмоток приводятся в паспорте на конкретный трансформатор.

Расчетное значение напряжения согласно ГОСТ 7746 определяется по формуле:

$$U = I_{2ном} \cdot K \cdot \sqrt{(R_2 + Z_{2ном} \cdot 0,8)^2 + (Z_{2ном} \cdot 0,6)^2}, \text{ где}$$

$I_{2ном}$ – номинальный вторичный ток, А;

K – номинальный коэффициент безопасности обмотки для измерения или номинальная предельная кратность обмотки для защиты;

R_2 – сопротивление вторичной обмотки постоянному току (измеренное), приведенное к температуре, при которой определяют ток намагничивания, Ом;

$Z_{2ном}$ – номинальная вторичная нагрузка, Ом.

$$Z_{2ном} = S_{2ном} / I_{2ном}^2, \text{ где}$$

$S_{2ном}$ – номинальная вторичная нагрузка, В·А

Измерения напряжения необходимо осуществлять непосредственно на выводах испытываемой вторичной обмотки вольтметром, показания которого пропорциональны среднему значению напряжения, а шкала градуирована в действующих значениях синусоидальной кривой.

Действующее значение тока намагничивания следует измерять амперметром класса точности не ниже 1.

Ток намагничивания вторичных обмоток, выраженный в %,

$$\text{Определяют по формуле: } I_{2НАМ(\%K)} = \frac{I_{2НАМ}}{I_{2НОМ} \cdot K} \cdot 100\%,$$

где K – коэффициенты $K_{НОМ}$ или $K_{БНОМ}$.

Ток намагничивания вторичных обмоток для защиты должен быть не более 5% - для класса 5P и 10% - для класса 10P.

Ток намагничивания вторичных обмоток для измерения должен быть не менее 10% ,т.е. при пропуске по вторичной обмотке тока:

$$I_{2нам}(A) = \frac{I_{2ном} \cdot K}{I_{2нам}(\%)}$$

Инов. № подл.	2613
Подпись и дата	13.09.2021
Взам. Инов. №	
Инов. № дубл.	
Подпись и дата	

1	зам	0441-1631	Бертикер	13.09.21
Изм	Лист	№ докум.	Подп.	Дата

ОРТ.135.016 ТИ

Лист

7

для трансформаторов с вторичным током 5 (А), $I_{2\text{нам}} = K/2$, напряжение на выводах вторичной обмотки должно быть не более расчетного значения.

Инов. № подл	2613	Подпись и дата	13.09.2021	Взам. Инов. №		Инов. № дубл.		Подпись и дата	
		<i>Бурмисер</i>							

1	зам	0441-1631	<i>Бурмисер</i>	13.09.21
Изм	Лист	№ докум.	Подп.	Дата

ОРТ.135.016 ТИ

Лист

8

3 Устройство

3.1 Трансформаторы выполнены в виде опорной конструкции. Корпус трансформатора выполнен из эпоксидного компаунда, который одновременно является главной изоляцией и обеспечивает защиту обмоток от механических и климатических воздействий.

3.2 Выводы первичной обмотки расположены на верхней поверхности трансформатора. Вторичные обмотки размещены каждая на своем магнитопроводе. Выводы вторичных обмоток расположены в нижней части трансформатора.

3.3 Для трансформаторов предусмотрены специальные изолирующие барьеры из компаунда, расположенные в верхней части трансформатора и позволяющие уменьшить расстояние между проводниками соседних фаз (при условии изолировки шин за габаритами трансформатора).

3.4 Трансформаторы имеют возможность заземления вторичной обмотки. Для этого необходимо в соответствующие клеммы вернуть винты, соединяющие начало обмоток И1 с основанием, которое заземлено при помощи болта М8.

Трансформаторы, имеющие более трех вторичных обмоток, поставляются без заземления вторичной обмотки. В случае необходимости поставки данных трансформаторов с заземлением вторичной обмотки, необходимо указать данное требование при заказе.

Для защиты вторичных выводов от несанкционированного доступа предусмотрена прозрачная крышка с возможностью пломбирования.

3.5 Трансформаторы с номинальным током от 5 до 400 А включительно имеют дополнительный элемент крепления М12 в области первичных контактов. Дополнительный элемент крепления предназначен для усиления фиксации подводящих шин при необходимости.

Инов. № подл.	2613	Подпись и дата		Подпись и дата	
Взам. Инов. №		Инов. № дубл.			
Подпись и дата	13.09.2021				

1	зам	0441-1631	<i>Бурмач</i>	13.09.21
Изм	Лист	№ докум.	Подп.	Дата

ОРТ.135.016 ТИ

Лист

9

4 Размещение и монтаж

4.1 Трансформатор устанавливают в шкафах КРУ, КРУН в соответствии с чертежами этих изделий. Крепление трансформаторов на месте установки производится с помощью четырех болтов крепления М12 к металлическому основанию.

4.2 При монтаже необходимо снять оксидную пленку с первичных контактов трансформатора и с подводящих шин.

4.3 Провода, присоединяемые к вторичным выводам трансформатора, должны быть снабжены наконечниками или свернуты в кольцо под винт М5 и облужены.

При монтаже трансформаторов, имеющих более трех вторичных обмоток следует учитывать, что провода, присоединяемые к вторичным контактам, должны быть снабжены штыревым наконечником сечением, не более 4 мм².

При монтаже следует учитывать, что при направлении тока в первичной цепи от Л1 к Л2, вторичный ток во внешней цепи (приборам) направлен от И1 к И2.

4.4 Для трансформаторов тока ТОЛ-СЭЩ-35, для удобства подъема, опускания и удержания на весу, монтажных и такелажных работах допускается вкручивать в первичные контакты рым-болты М12 ГОСТ 4751.

Рым-болты в комплект поставки трансформаторов не входят.

4.5 Для трансформаторов тока ТОЛ-СЭЩ-35 (для ЖД) строповка за первичные контакты запрещается.

Инов. № подл.	2613	Подпись и дата		Инов. № дубл.		Подпись и дата	
Взам. Инов. №		13.09.2021					
		<i>Бурмачев</i>					

1	зам	0441-1631	<i>Бурмачев</i>	13.09.21
Изм	Лист	№ докум.	Подп.	Дата

ОРТ.135.016 ТИ

Лист

10

5 Маркировка

5.1 Трансформаторы имеют паспортную табличку, выполненную по ГОСТ 7746 и табличку с предупреждающей надписью о высоком напряжении на выводах разомкнутых вторичных обмоток.

5.2 Маркировка первичной обмотки Л1, Л2 выполнена методом литья на корпусе, вторичных обмоток 1И1, 1И2, 2И1, 2И2 и т. д. выполнена методом липкой аппликации.

5.3 Маркировка транспортной тары - по ГОСТ 14192 нанесена непосредственно на тару.

Инов. № подл.	2613	Подпись и дата	13.09.2021	Взам. Инов. №		Инов. № дубл.		Подпись и дата	
1	зам	0441-1631	<i>Бурмач</i>	13.09.21	ОРТ.135.016 ТИ				Лист
Изм	Лист	№ докум.	Подп.	Дата					11

6 Меры безопасности

6.1 Конструкция, монтаж и эксплуатация трансформаторов должны соответствовать требованиям безопасности по ГОСТ 12.2.007.0 и ГОСТ 12.2.007.3, «Правил технической эксплуатации электроустановок потребителей», «Правил по охране труда при эксплуатации электроустановок», и «Правил устройства электроустановок».

6.2 Не допускается производить какие-либо переключения во вторичных цепях трансформатора, не убедившись в том, что напряжение с первичной обмотки снято. В процессе эксплуатации должна быть исключена возможность размыкания вторичных цепей трансформатора.

Инов. № подл.	2613	Подпись и дата	13.09.2021	Взам. Инов. №		Инов. № дубл.		Подпись и дата	
1	зам	0441-1631	<i>Бурмачев</i>	13.09.21	ОРТ.135.016 ТИ				Лист
Изм	Лист	№ докум.	Подп.	Дата					12

7 Техническое обслуживание

7.1 При техническом обслуживании трансформатора необходимо соблюдать правила раздела «Меры безопасности».

7.2 Техническое обслуживание проводится в сроки, предусмотренные для установки, в которую встраивается трансформатор.

7.3 Техническое обслуживание проводится в следующем объеме:

- очистка поверхности трансформатора от пыли и грязи;
- внешний осмотр трансформатора на отсутствие повреждений;
- измерение сопротивления изоляции первичной обмотки производится мегомметром на 2500 В. Сопротивление должно быть не менее 1000 МОм.
- Измерение сопротивления изоляции вторичных обмоток производится мегомметром на 1000 В. Сопротивление должно быть не менее 50 МОм.

Инов. № подл.	2613	Подпись и дата	13.09.2021		Взам. Инов. №	Инов. № дубл.	Подпись и дата	
Изм	Лист	№ докум.	Подп.	Дата	ОРТ.135.016 ТИ			Лист
1	зам	0441-1631	<i>Бурмисер</i>	13.09.21				13

При выборе исполнения трансформаторов необходимо руководствоваться приложением 1 и таблицей 2 настоящей технической информации.

При заказе необходимо учитывать, что увеличение таких параметров, как количество вторичных обмоток, номинальная нагрузка вторичных обмоток, предельная кратность ведет к увеличению габаритов трансформатора, поэтому в зависимости от сочетания технических параметров, габаритные размеры и исполнение трансформатора может измениться от указанного в заказе.

При наличии специальных требований к значению коэффициента безопасности приборов вторичных обмоток для измерения и предельной кратности вторичных обмоток для защиты, их необходимо указывать в опросном листе на трансформатор (см. приложение 7).

При заказе трансформаторов с разными коэффициентами трансформации на вторичных обмотках необходимо указывать номинальный первичный ток трансформатора. По умолчанию трансформаторы изготавливаются с первичным током, соответствующим наименьшему коэффициенту трансформации.

Трансформаторы, предназначенные для дифференциальной защиты, поставляются по специальному заказу

Инов. № подл	2613	Подпись и дата	13.09.2021	Взам. Инов. №		Инов. № дубл.		Подпись и дата	
		<i>Бурмисер</i>							

Изм	1	Лист	зам	№ докум.	0441-1631	Подп.	<i>Бурмисер</i>	Дата	13.09.21	ОРТ.135.016 ТИ	Лист	15

9 Сертификаты

Трансформаторы имеют сертификаты:

Декларация о соответствии РОСС RU Д-RU.AB72.B.00020/18.

Выдан ООО «Техно-стандарт».

109428, г. Москва, пр. Рязанский, д.24, корпус 2.

Свидетельство об утверждении типа средств измерений RU.C.34.010.A
№48592.

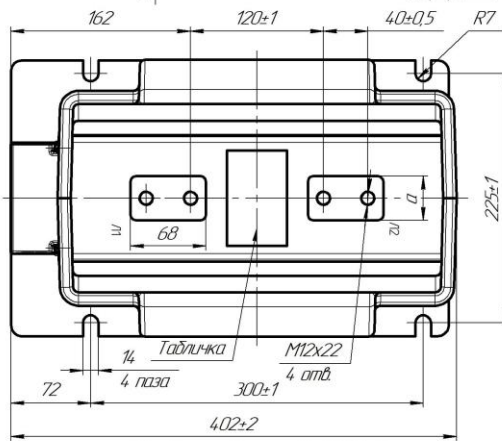
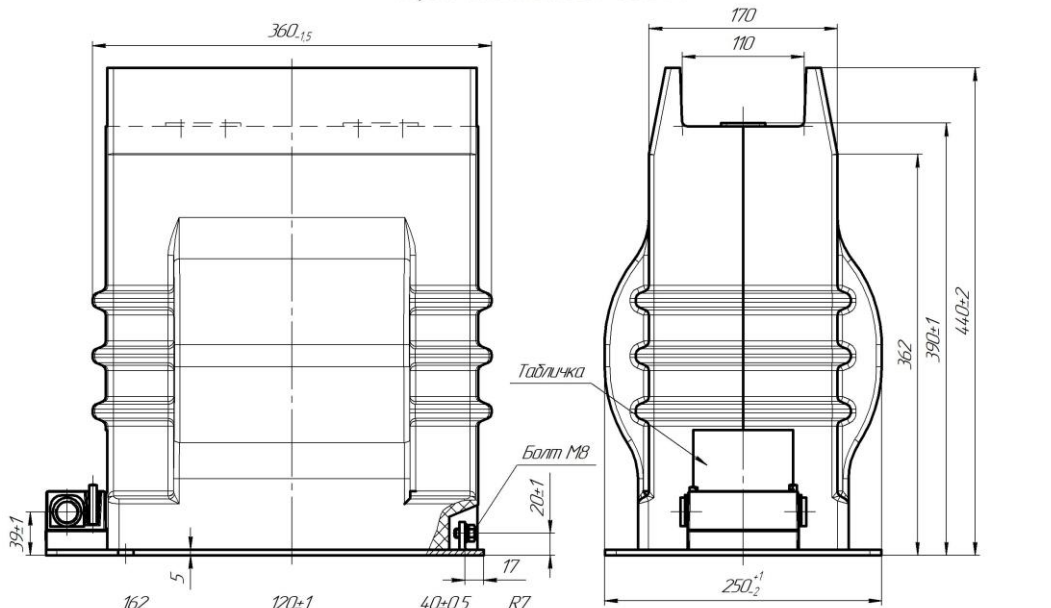
Выдано Федеральным агентством по техническому регулированию и
метрологии. 119991, г.Москва, В-49, ГСП-1, Ленинский проспект, д.9

Инов. № подл.	2613	Подпись и дата	13.09.2021	Взам. Инов. №		Инов. № дубл.		Подпись и дата	
1	зам	0441-1631	<i>Бурмисер</i>	13.09.21	ОРТ.135.016 ТИ				Лист
Изм	Лист	№ докум.	Подп.	Дата					16

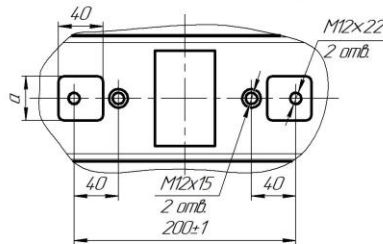
Приложение 1

Основные справочные размеры трансформаторов

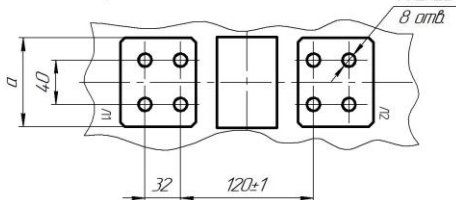
Первичный ток 500-1500 А



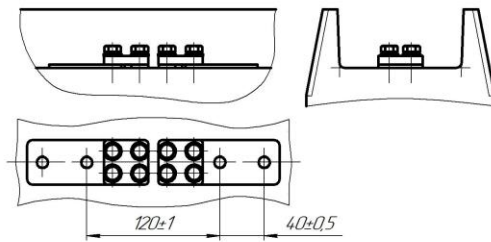
Первичный ток 5-400 А



Первичный ток 2000-2500 А



С переключением по первичной стороне (5-600 А)



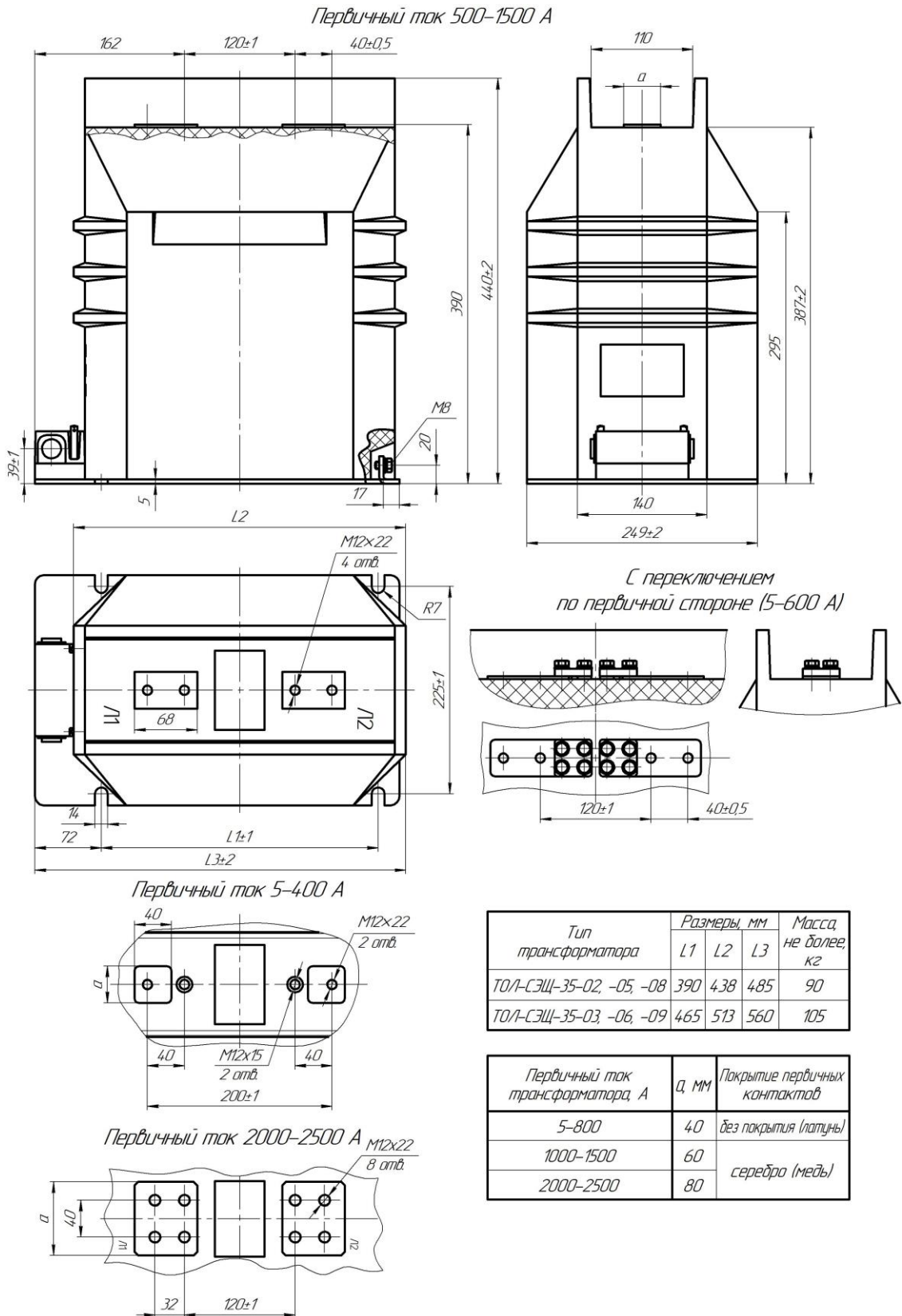
Тип трансформатора	Номинальный первичный ток, А	д, мм	Покрытие первичных контактов	Масса, не более, кг
ТОЛ-СЭЦ-35-01, -04, -07	5 - 800	40	без покрытия (латунь)	64
	1000 - 1500	60	серебра (медь)	
	2000, 2500	80		

Рисунок 1 Габаритные, установочные, присоединительные размеры и масса трансформатора тока ТОЛ-СЭЦ-35-01,-04,-07

Ив. № подл.	2613	Подпись и дата	
Взам. Ив. №		Ив. № дубл.	
Подпись и дата	16.10.2023	Подпись и дата	

Изм	2	зам	0441-2972	16.10.23
		Лист	№ докум.	Дата

ОРТ.135.016 ТИ



Тип трансформатора	Размеры, мм			Масса, не более, кг
	L1	L2	L3	
ТОЛ-СЭЦ-35-02, -05, -08	390	438	485	90
ТОЛ-СЭЦ-35-03, -06, -09	465	513	560	105

Первичный ток трансформатора, А	а, мм	Покрытие первичных контактов
5-800	40	без покрытия (латунь)
1000-1500	60	серебро (медь)
2000-2500	80	

Рисунок 2 Габаритные, установочные, присоединительные размеры и масса трансформатора тока ТОЛ-СЭЦ-35-02,-03,-05,-06,-08,-09

Инов. № подл.	2613
Подпись и дата	16.10.2023
Взам. Инов. №	
Инов. № дубл.	
Подпись и дата	

Изм	2	зам	0441-2972	16.10.23
Лист		№ докум.	Подп.	Дата

ОРТ.135.016 ТИ

Лист

18

Рис 4
(Для исполнений с двумя
вторичными обмотками)

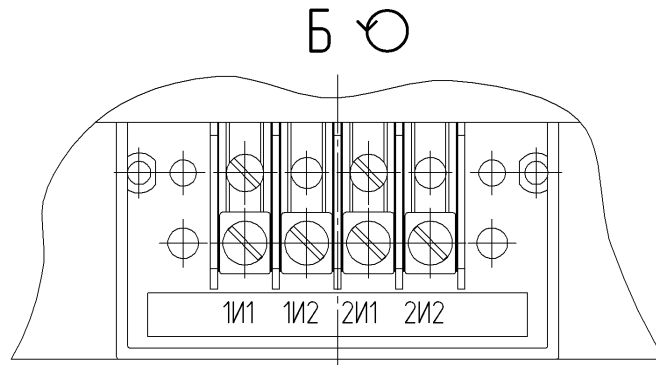


Рис 5
(Для исполнений с тремя
вторичными обмотками)

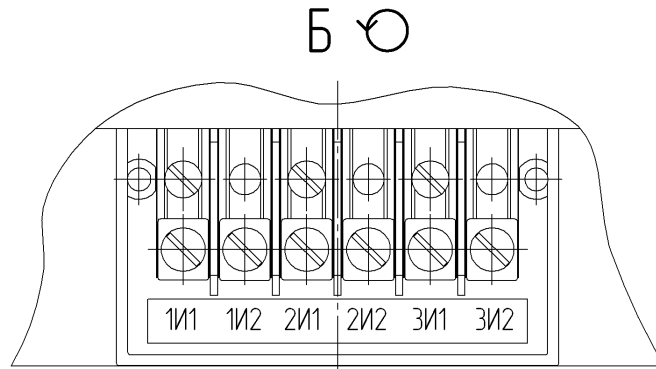
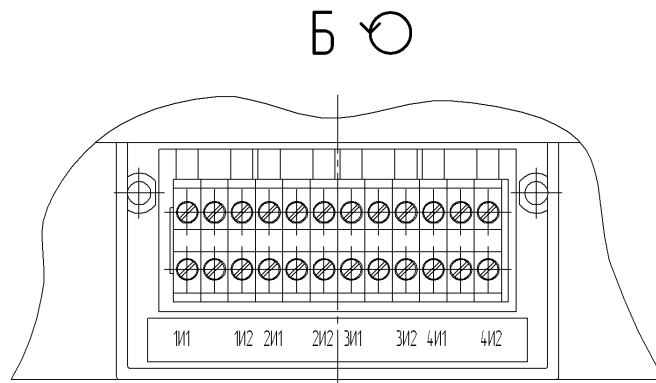


Рис 6
(Для исполнений с четырьмя
и пятью вторичными обмотками)



Защитная крышка условно не показана

Рисунок 3 Расположение вторичных выводов трансформаторов тока
ТОЛ-СЭЩ-35

Инов. № подл. 2613	Подпись и дата 16.10.2023	Взам. Инов. №	Инов. № дубл.	Подпись и дата
-----------------------	------------------------------	---------------	---------------	----------------

2	зам	0441-2972		16.10.23
Изм	Лист	№ докум.	Подп.	Дата

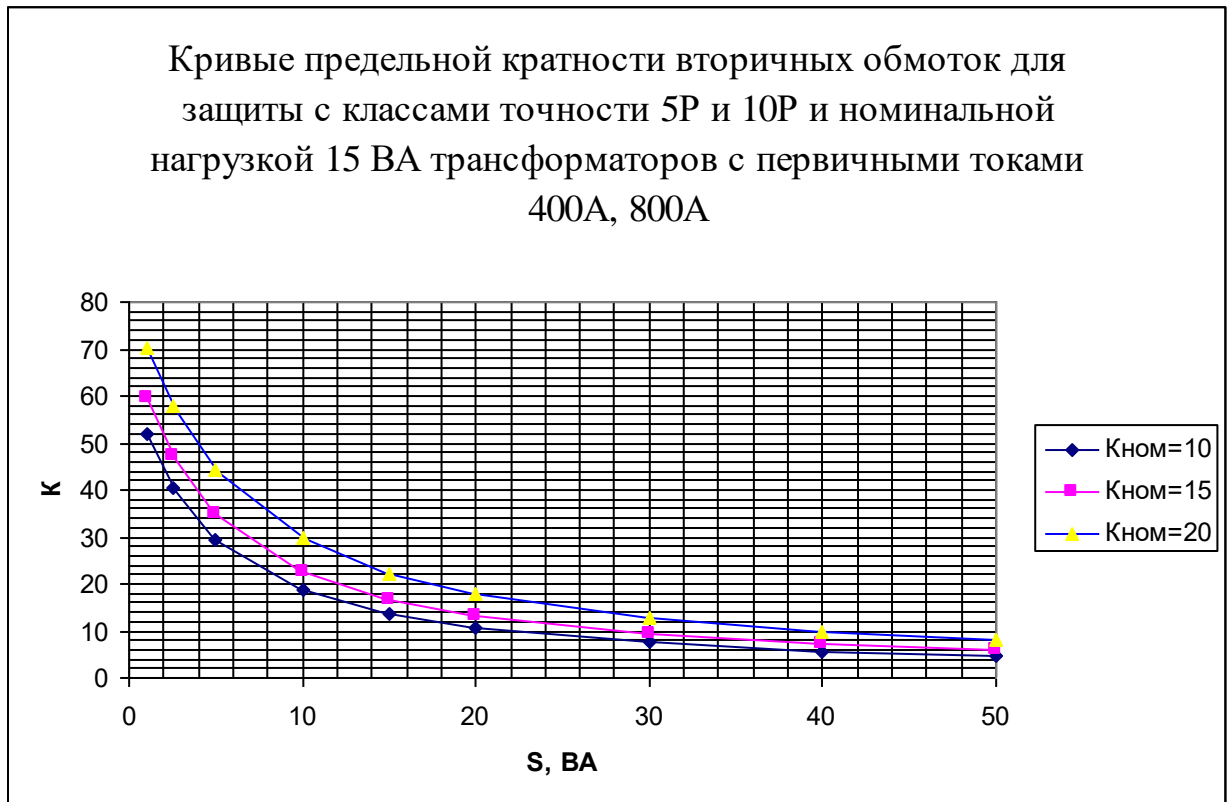
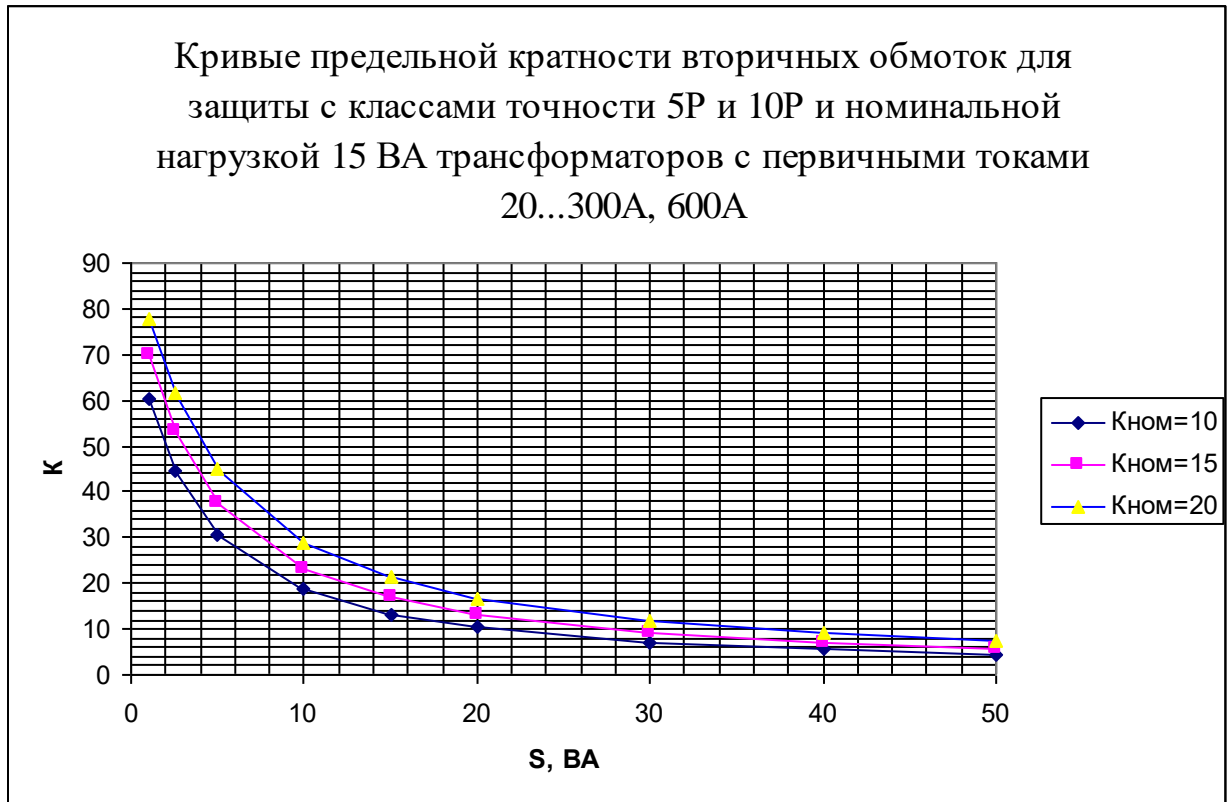
ОРТ.135.016 ТИ

Лист

19

Приложение 2

Кривые предельной кратности и зависимости коэффициента безопасности приборов от нагрузки



Инов. № подл.	2613	Подпись и дата	
Взам. Инов. №		Инов. № дубл.	
Подпись и дата	13.09.2021	Подпись и дата	

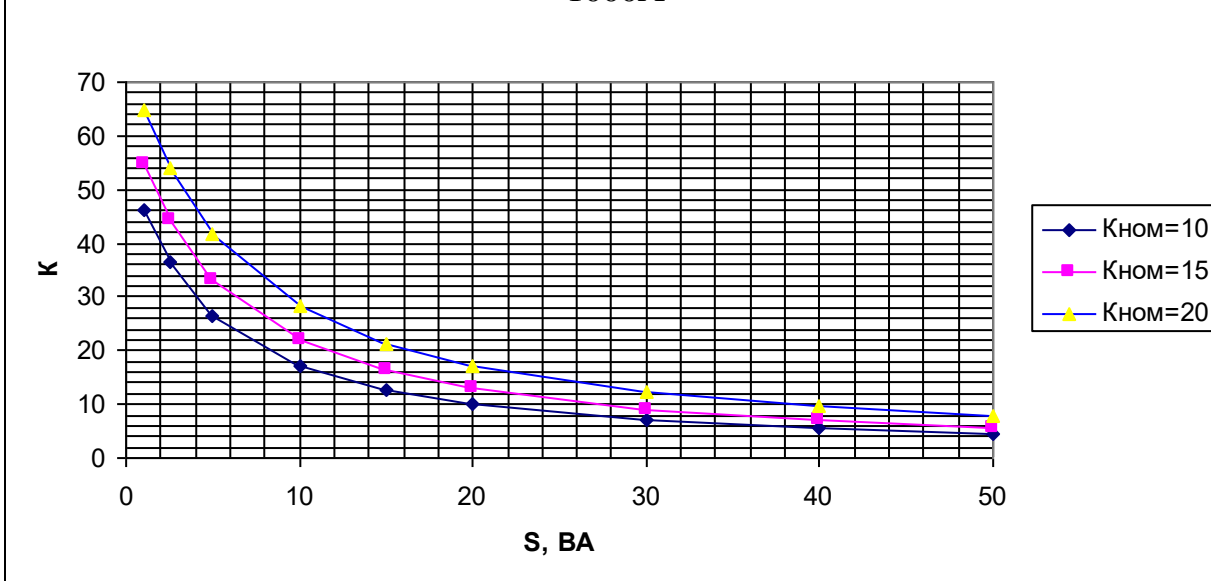
1	зам	0441-1631	<i>Бермисер</i>	13.09.21
Изм	Лист	№ докум.	Подп.	Дата

ОРТ.135.016 ТИ

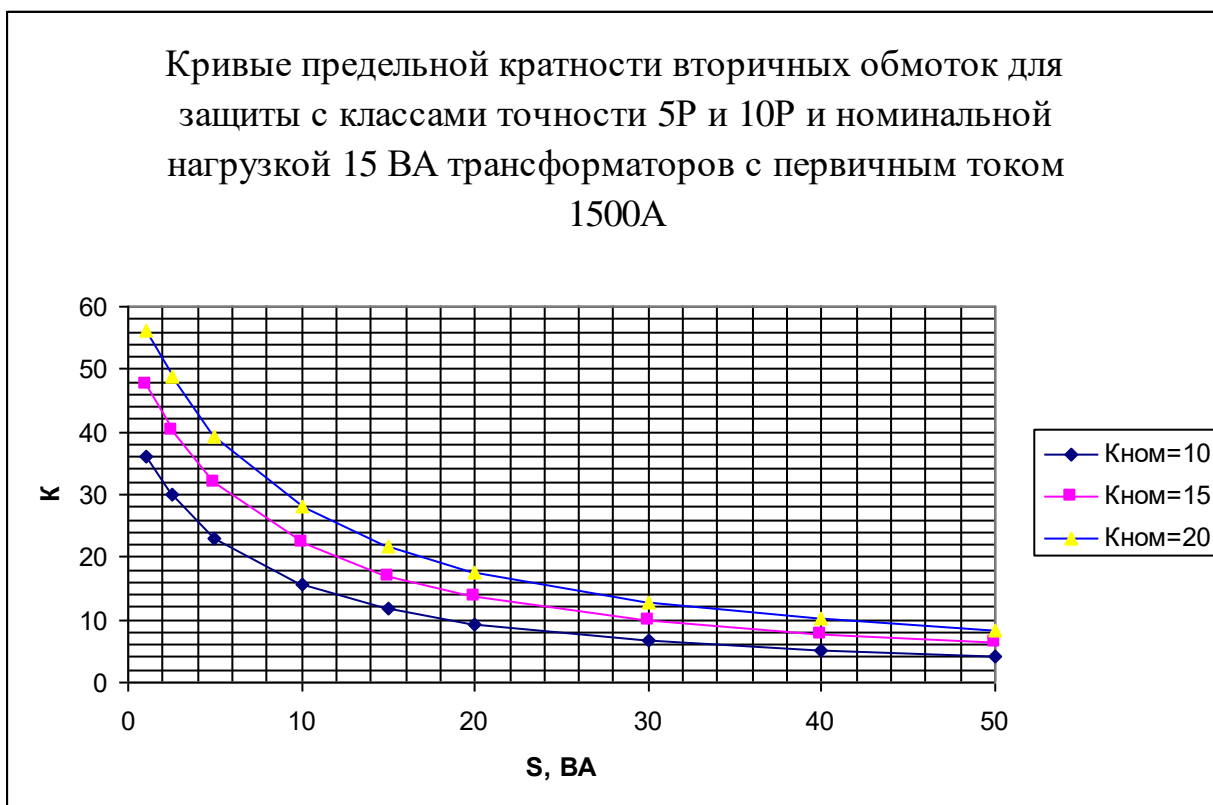
Лист

21

Кривые предельной кратности вторичных обмоток для защиты с классами точности 5Р и 10Р и номинальной нагрузкой 15 ВА трансформаторов с первичным током 1000А



Кривые предельной кратности вторичных обмоток для защиты с классами точности 5Р и 10Р и номинальной нагрузкой 15 ВА трансформаторов с первичным током 1500А

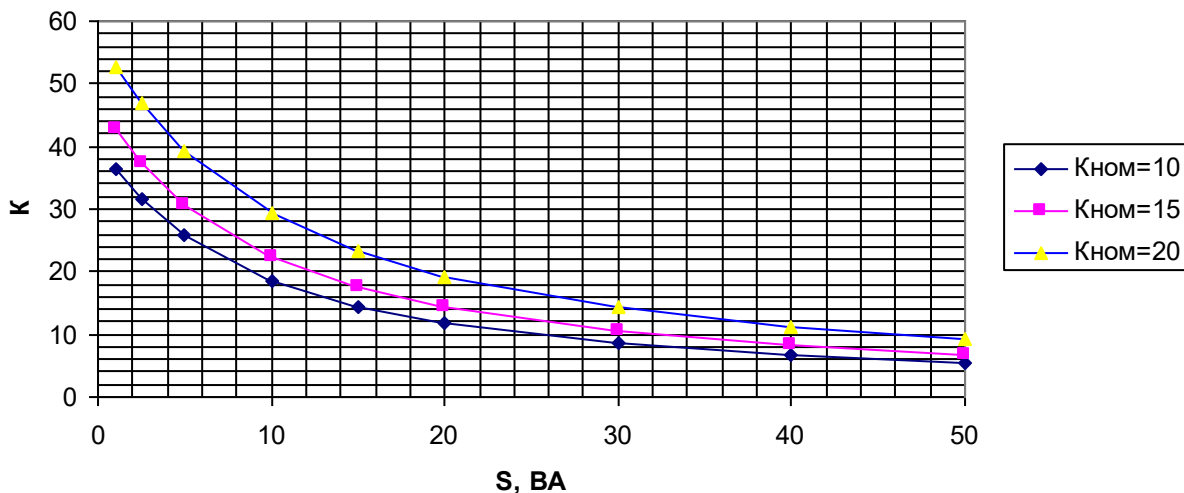


Инов. № подл	2613	Подпись и дата	
Взам. Инов. №		Инов. № дубл.	
Подпись и дата	13.09.2021	Подпись и дата	

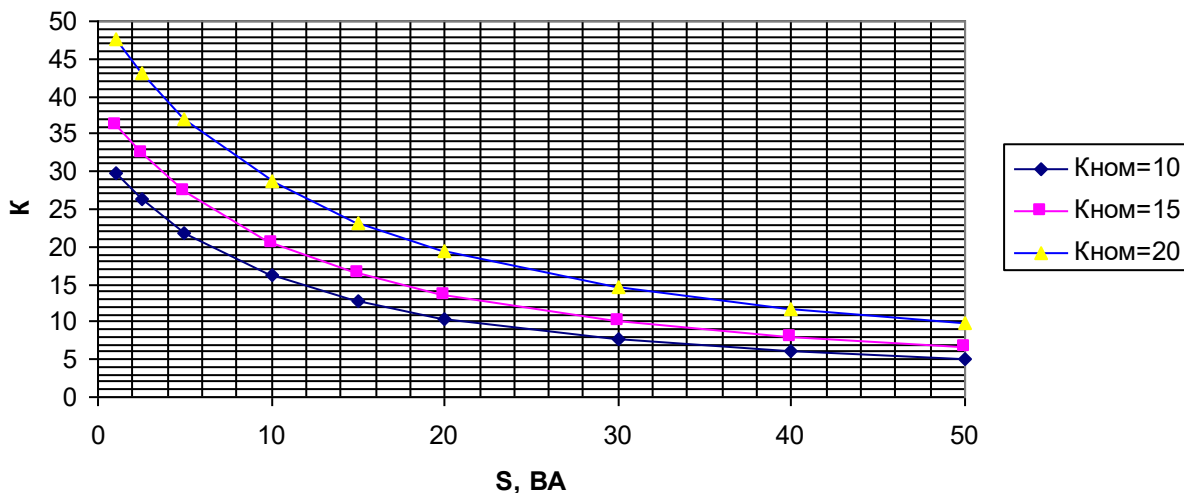
1	зам	0441-1631	<i>Бертичар</i>	13.09.21
Изм	Лист	№ докум.	Подп.	Дата

ОРТ.135.016 ТИ

Кривые предельной кратности вторичных обмоток для защиты с классами точности 5P и 10P и номинальной нагрузкой 15 ВА трансформаторов с первичным током 2000А



Кривые предельной кратности вторичных обмоток для защиты с классами точности 5P и 10P и номинальной нагрузкой 15 ВА трансформаторов с первичным током 2500А

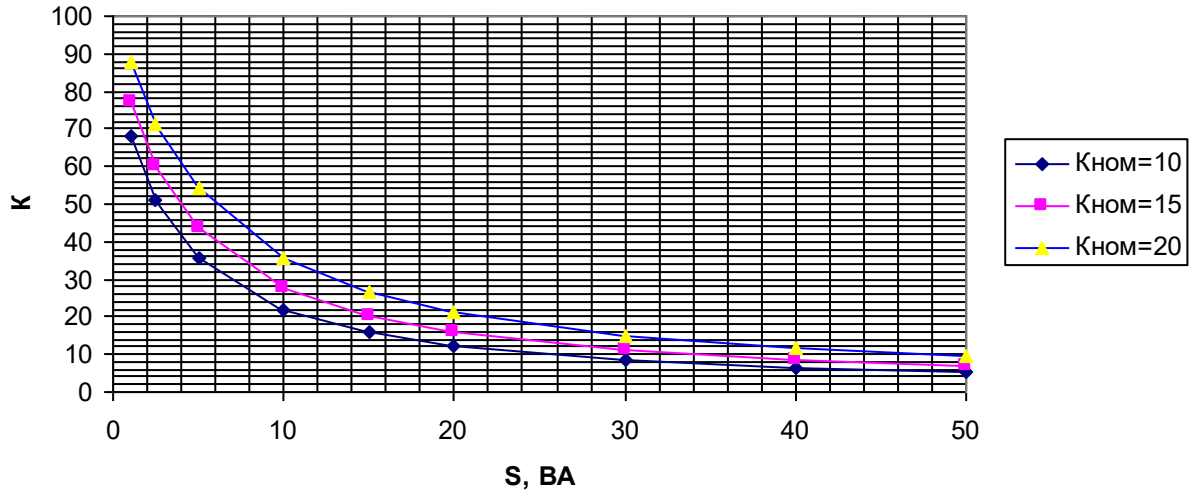


Инов. № подл. 2613	Подпись и дата <i>Бурмачев</i> 13.09.2021	Взам. Инов. №	Инов. № дубл.	Подпись и дата
-----------------------	---	---------------	---------------	----------------

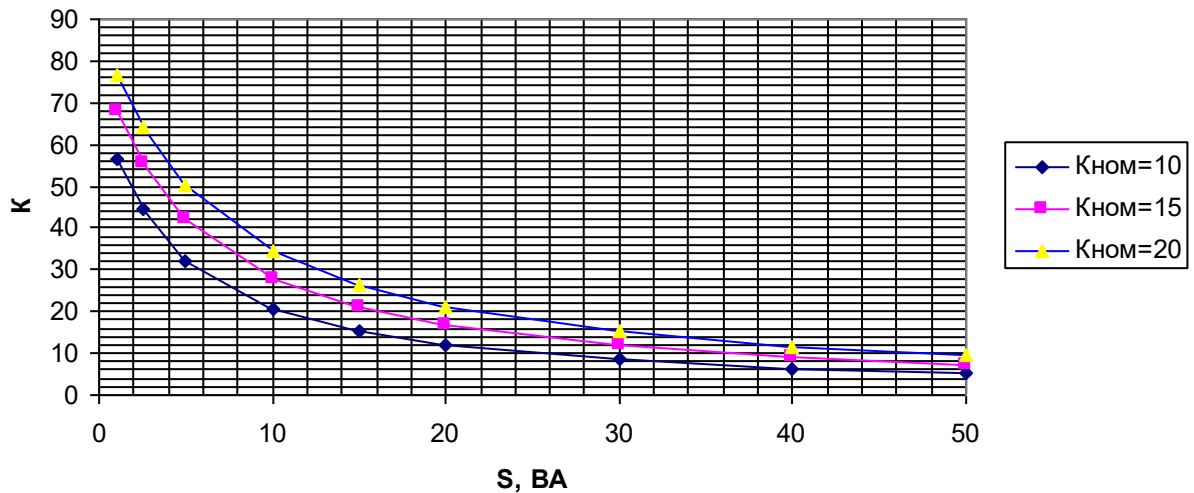
1	зам	0441-1631	<i>Бурмачев</i>	13.09.21
Изм	Лист	№ докум.	Подп.	Дата

ОРТ.135.016 ТИ

Кривые предельной кратности вторичных обмоток для защиты с классами точности 5P и 10P и номинальной нагрузкой 20 ВА трансформаторов с первичными токами 20...300А, 600А



Кривые предельной кратности вторичных обмоток для защиты с классами точности 5P и 10P и номинальной нагрузкой 20 ВА трансформаторов с первичными токами 400А, 800А

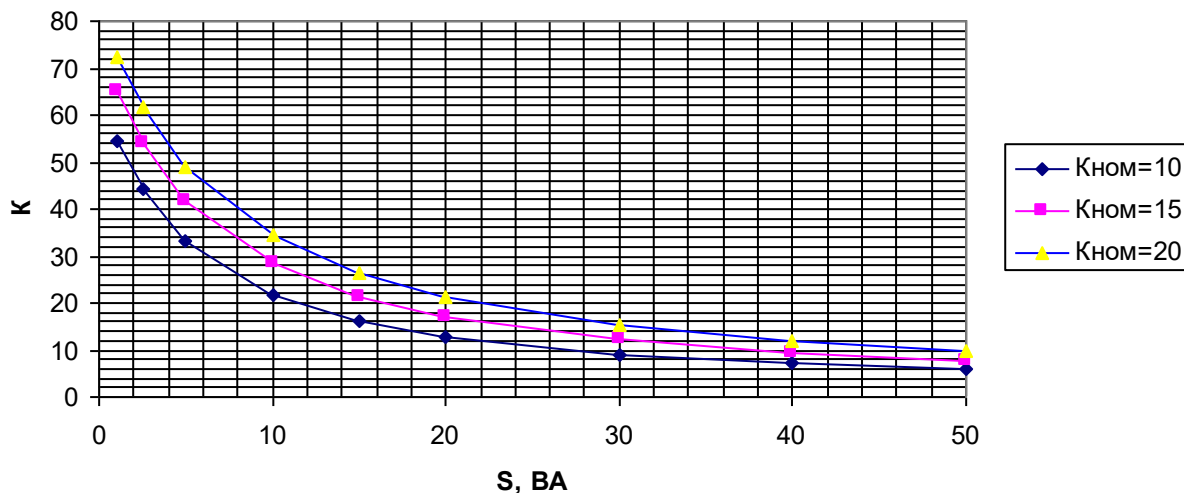


Инов. № подл.	2613	Подпись и дата	
Взам. Инов. №		Инов. № дубл.	
Подпись и дата	13.09.2021	Подпись и дата	

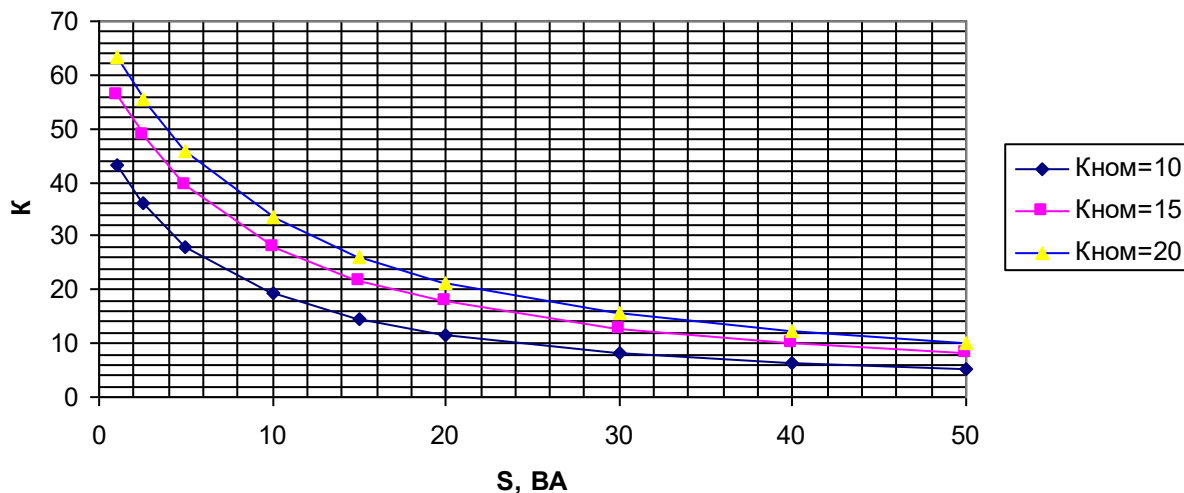
1	зам	0441-1631	<i>Бертинар</i>	13.09.21
Изм	Лист	№ докум.	Подп.	Дата

ОРТ.135.016 ТИ

Кривые предельной кратности вторичных обмоток для защиты с классами точности 5Р и 10Р и номинальной нагрузкой 20 ВА трансформаторов с первичным током 1000А



Кривые предельной кратности вторичных обмоток для защиты с классами точности 5Р и 10Р и номинальной нагрузкой 20 ВА трансформаторов с первичным током 1500А

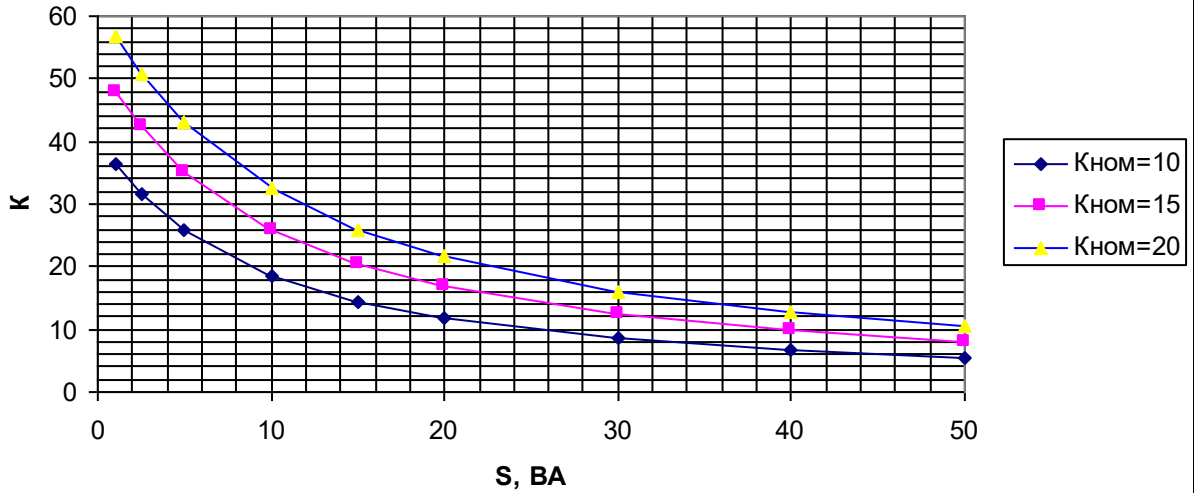


Инв. № подл	2613	Подпись и дата	
Взам. Инв. №		Инв. № дубл.	
Подпись и дата	13.09.2021	Подпись и дата	

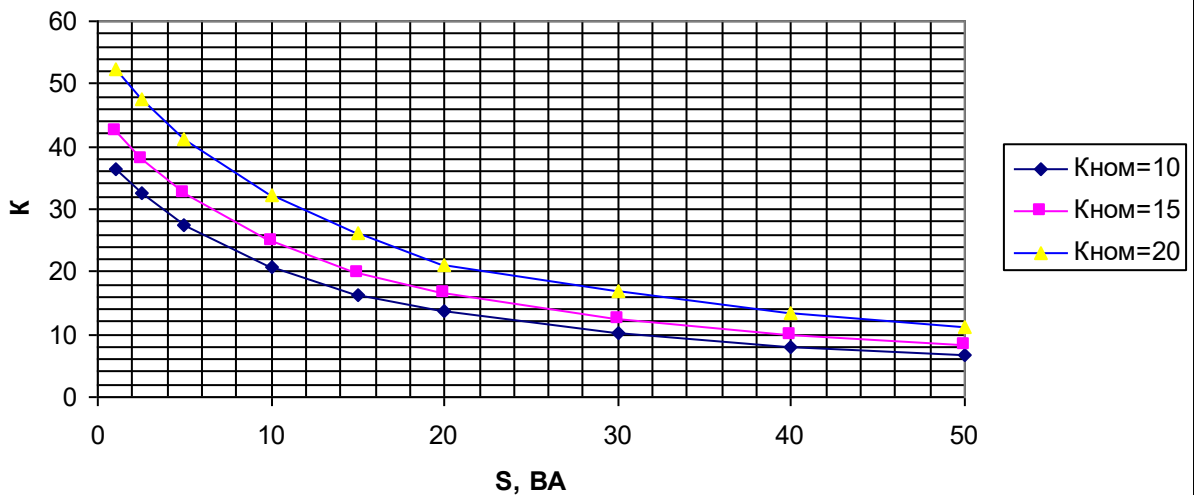
1	зам	0441-1631	<i>Бертичар</i>	13.09.21
Изм	Лист	№ докум.	Подп.	Дата

ОРТ.135.016 ТИ

Кривые предельной кратности вторичных обмоток для защиты с классами точности 5Р и 10Р и номинальной нагрузкой 20 ВА трансформаторов с первичным током 2000А



Кривые предельной кратности вторичных обмоток для защиты с классами точности 5Р и 10Р и номинальной нагрузкой 20 ВА трансформаторов с первичным током 2500А

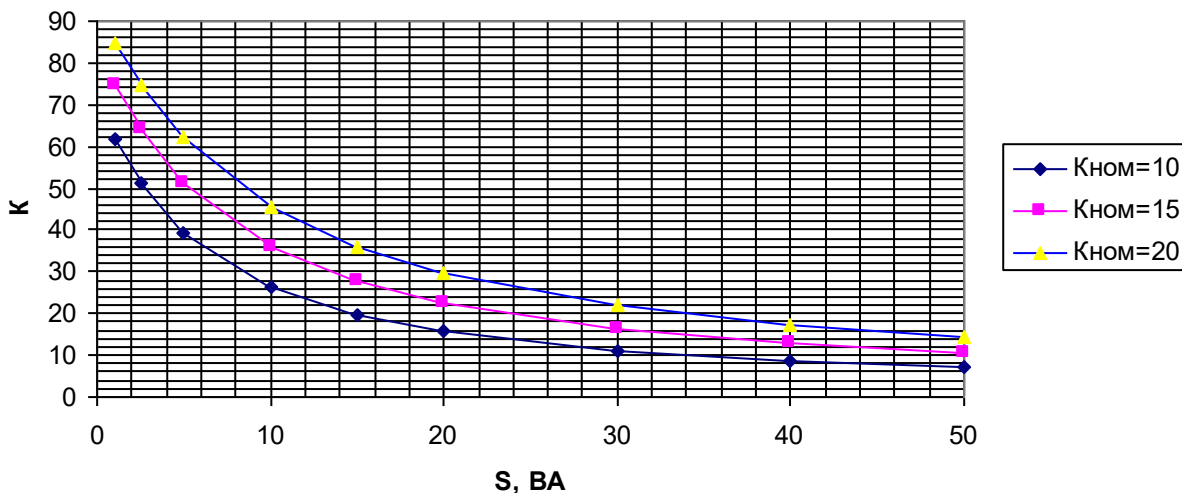


Инов. № подл. 2613	Подпись и дата <i>Бурмачев</i> 13.09.2021	Взам. Инов. №	Инов. № дубл.	Подпись и дата
-----------------------	---	---------------	---------------	----------------

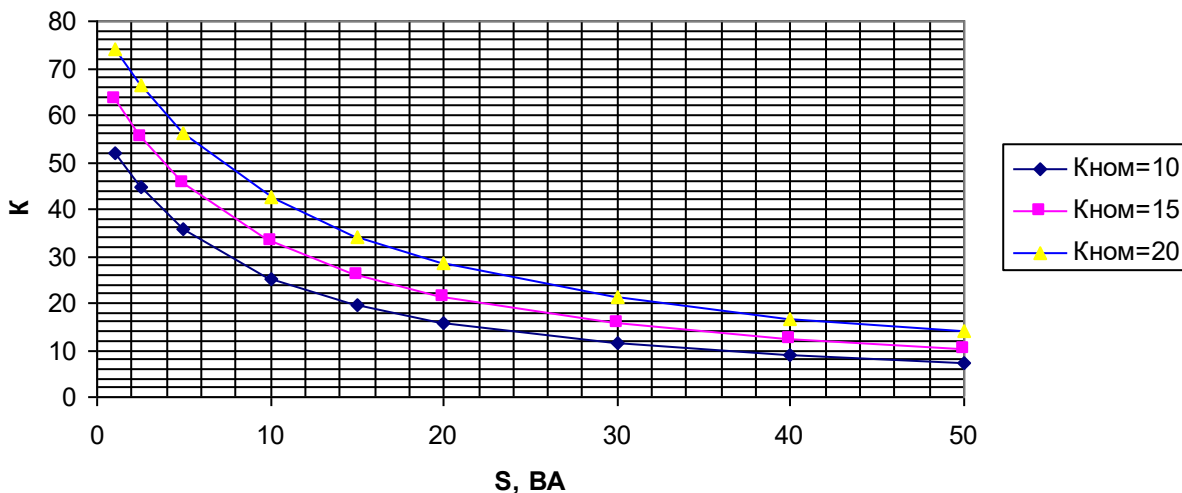
1	зам	0441-1631	<i>Бурмачев</i>	13.09.21
Изм	Лист	№ докум.	Подп.	Дата

ОРТ.135.016 ТИ

Кривые предельной кратности вторичных обмоток для защиты с классами точности 5Р и 10Р и номинальной нагрузкой 30 ВА трансформаторов с первичным током 1000А



Кривые предельной кратности вторичных обмоток для защиты с классами точности 5Р и 10Р и номинальной нагрузкой 30 ВА трансформаторов с первичным током 1500А

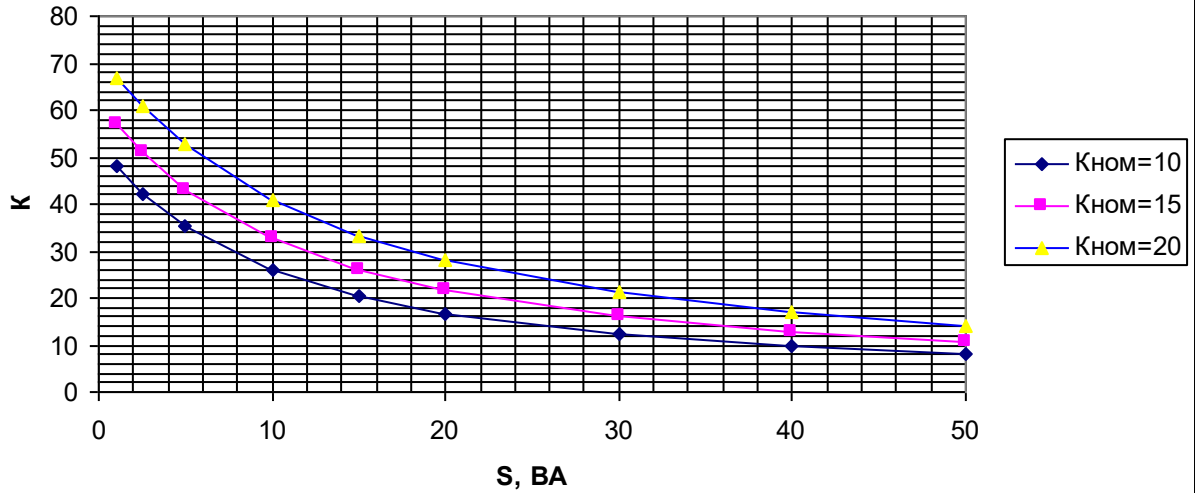


Инов. № подл	2613	Подпись и дата	
Взам. Инов. №		Инов. № дубл.	
Подпись и дата	13.09.2021	Подпись и дата	

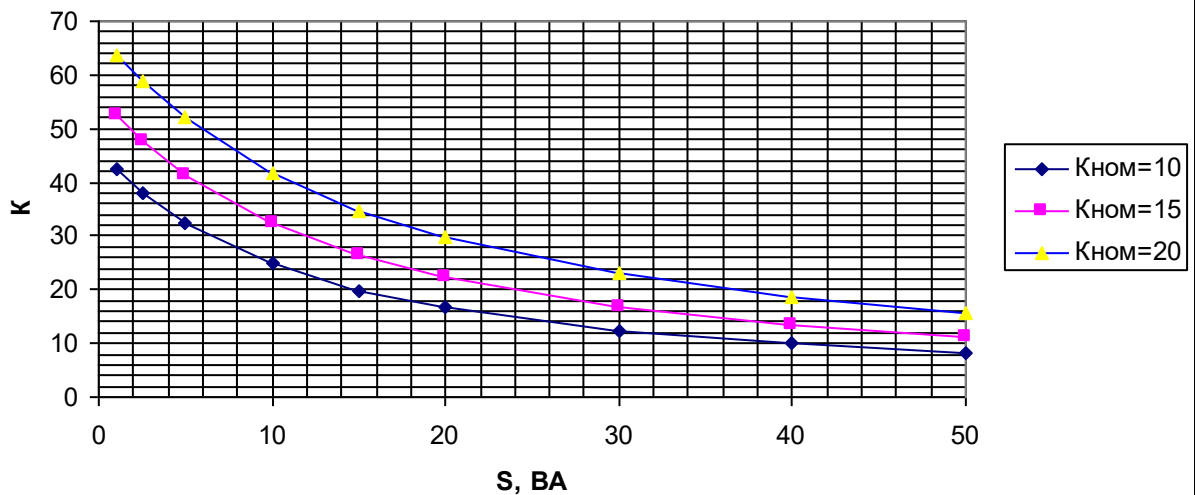
1	зам	0441-1631	<i>Бурмач</i>	13.09.21
Изм	Лист	№ докум.	Подп.	Дата

ОРТ.135.016 ТИ

Кривые предельной кратности вторичных обмоток для защиты с классами точности 5Р и 10Р и номинальной нагрузкой 30 ВА трансформаторов с первичным током 2000А



Кривые предельной кратности вторичных обмоток для защиты с классами точности 5Р и 10Р и номинальной нагрузкой 30 ВА трансформаторов с первичным током 2500А

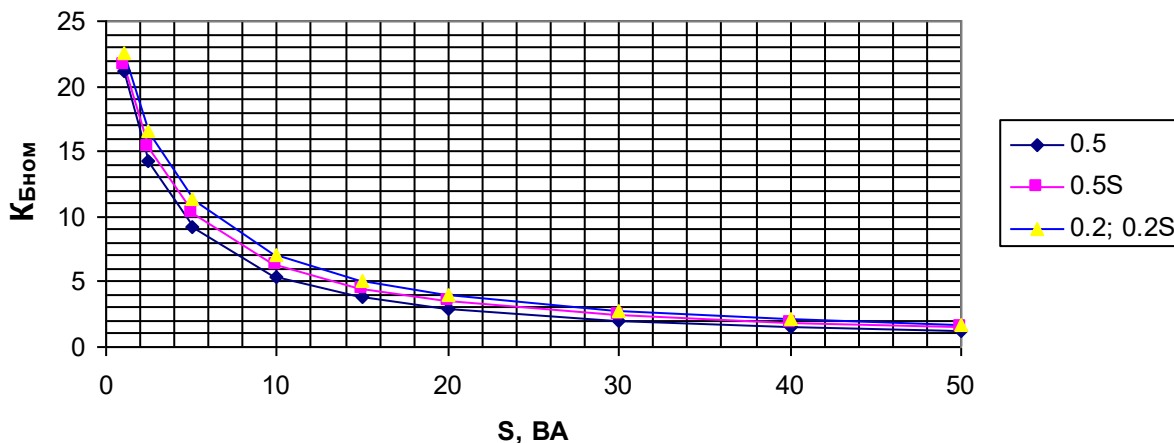


Инв. № подл	2613	Подпись и дата	
Взам. Инв. №		Инв. № дубл.	
Подпись и дата	13.09.2021	Подпись и дата	

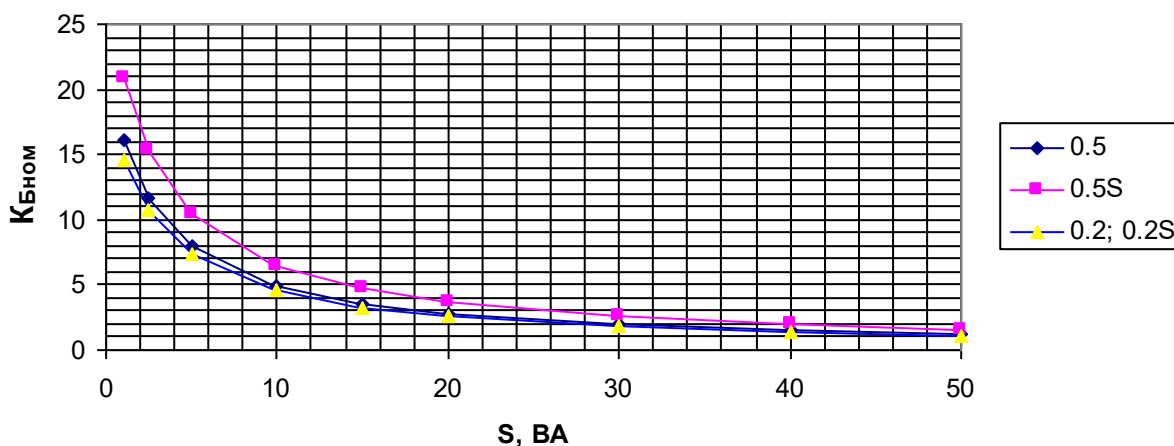
1	зам	0441-1631	<i>Бертинар</i>	13.09.21
Изм	Лист	№ докум.	Подп.	Дата

ОРТ.135.016 ТИ

Кривые зависимости коэффициента безопасности приборов от нагрузки вторичных обмоток для измерения классов точности 0.5; 0.5S; 0.2; 0.2S при номинальной нагрузке 10 ВА для трансформаторов с первичными токами 20...300А и 600А



Кривые зависимости коэффициента безопасности приборов от нагрузки вторичных обмоток для измерения классов точности 0.5; 0.5S; 0.2; 0.2S при номинальной нагрузке 10 ВА для трансформаторов с первичными токами 400А, 800А

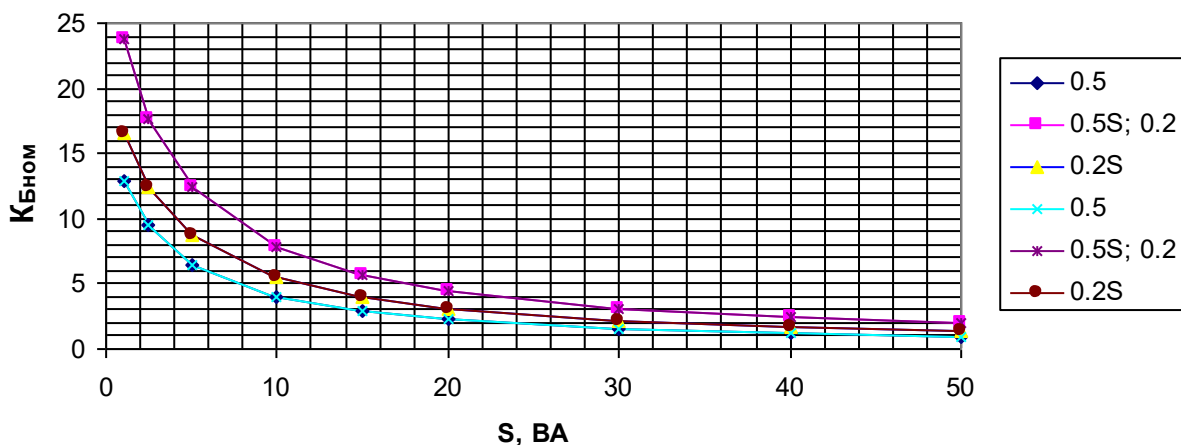


Инов. № подл.	2613	Подпись и дата	
Взам. Инов. №		Инов. № дубл.	
Подпись и дата	13.09.2021	Подпись и дата	

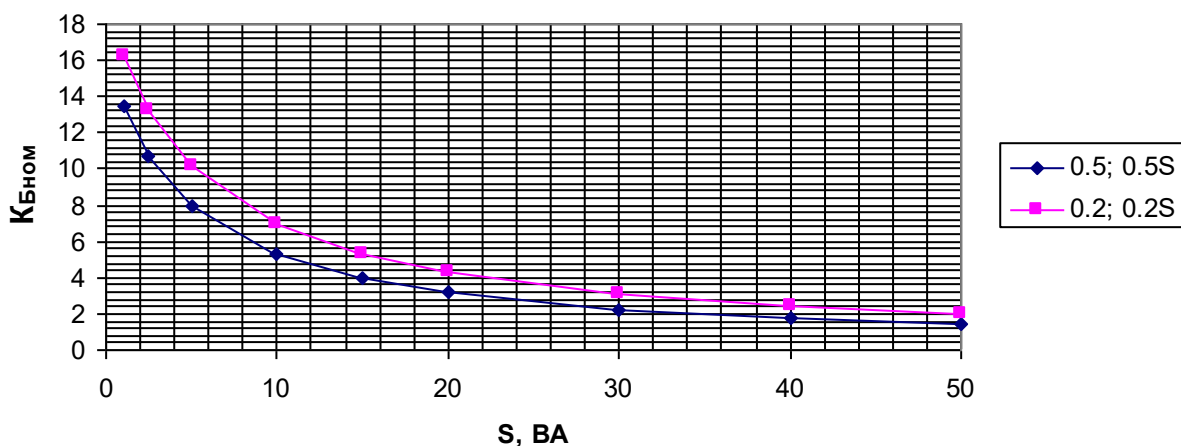
1	зам	0441-1631	<i>Бурмач</i>	13.09.21
Изм	Лист	№ докум.	Подп.	Дата

ОРТ.135.016 ТИ

Кривые зависимости коэффициента безопасности приборов от нагрузки вторичных обмоток для измерения классов точности 0.5; 0.5S; 0.2; 0.2S при номинальной нагрузке 10 ВА для трансформаторов с первичным током 1000А



Кривые зависимости коэффициента безопасности приборов от нагрузки вторичных обмоток для измерения классов точности 0.5; 0.5S; 0.2; 0.2S при номинальной нагрузке 10 ВА для трансформаторов с первичным током 1500А

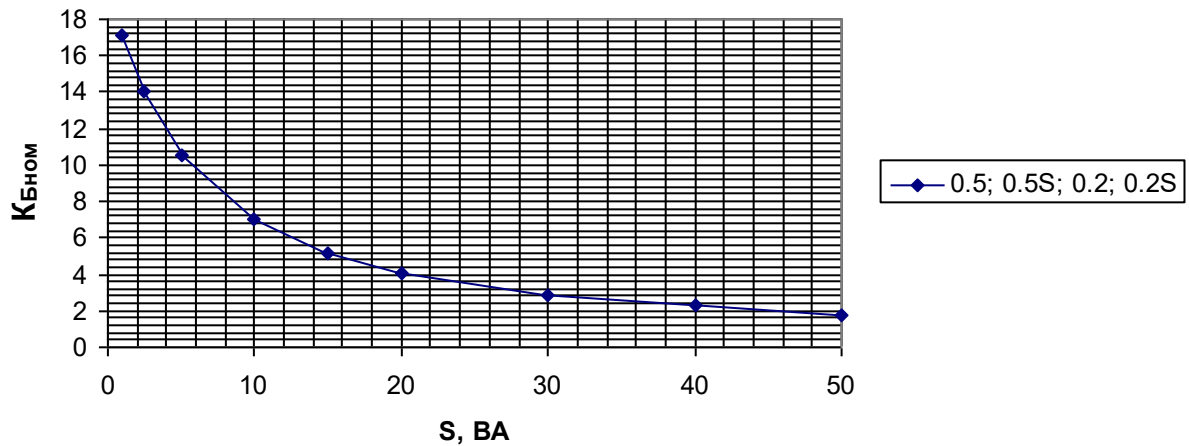


Инов. № подл	2613	Подпись и дата	
Взам. Инов. №		Инов. № дубл.	
Подпись и дата	13.09.2021	Подпись и дата	

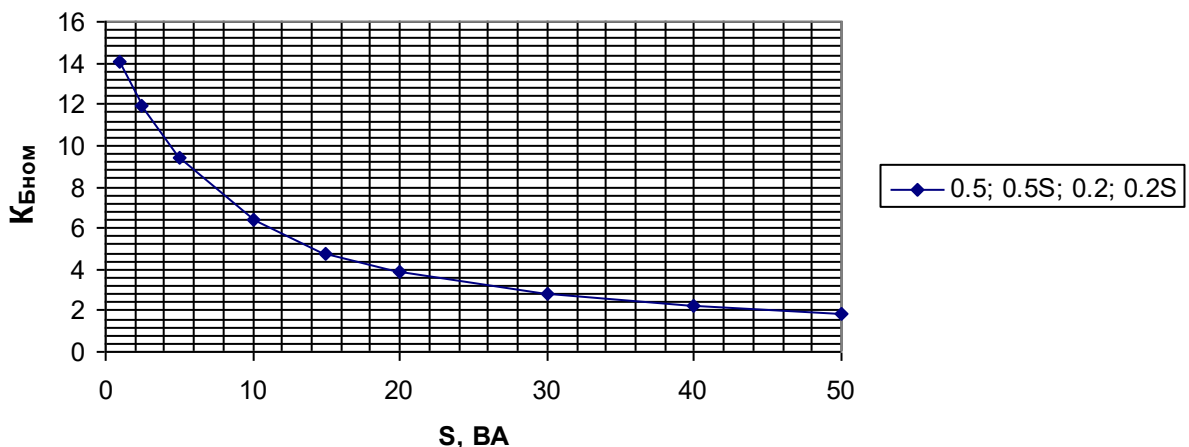
1	зам	0441-1631	<i>Бурмач</i>	13.09.21
Изм	Лист	№ докум.	Подп.	Дата

ОРТ.135.016 ТИ

Кривые зависимости коэффициента безопасности приборов от нагрузки вторичных обмоток для измерения классов точности 0.5; 0.5S; 0.2; 0.2S при номинальной нагрузке 10 ВА для трансформаторов с первичным током 2000А



Кривые зависимости коэффициента безопасности приборов от нагрузки вторичных обмоток для измерения классов точности 0.5; 0.5S; 0.2; 0.2S при номинальной нагрузке 10 ВА для трансформаторов с первичным током 2500А



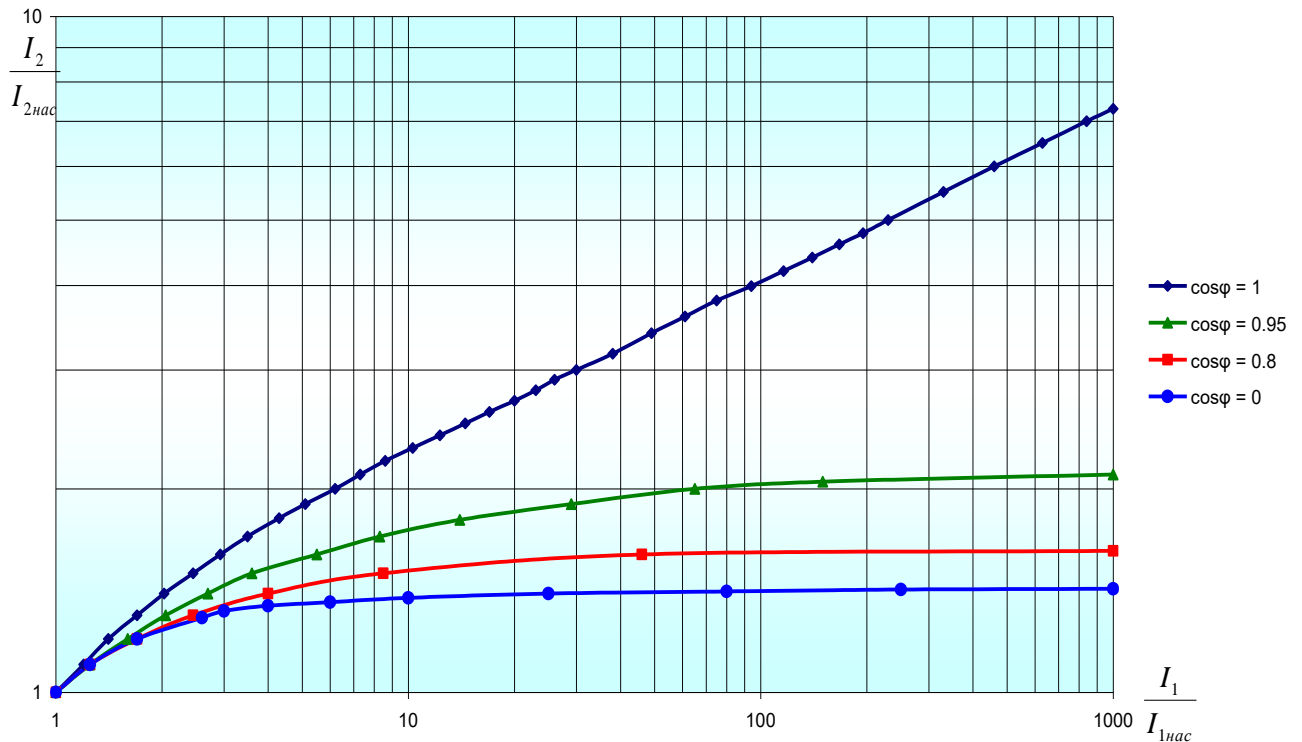
Инв. № подл	2613	Подпись и дата	
Взам. Инв. №		Инв. № дубл.	
Подпись и дата	13.09.2021	Подпись и дата	

1	зам	0441-1631	<i>Бурмач</i>	13.09.21
Изм	Лист	№ докум.	Подп.	Дата

ОРТ.135.016 ТИ

Приложение 3

Зависимость токов вторичной обмотки для защиты от токов короткого замыкания в первичной обмотке трансформатора



I_1 – ток короткого замыкания, протекающий по первичной обмотке трансформатора в реальный момент времени, А;

$I_{1нас}$ – первичный ток насыщения (А), т.е. максимальный ток в первичной обмотке, при котором полная токовая погрешность при заданной вторичной нагрузке не превышает 10%.

I_2 – ток, протекающий во вторичной цепи трансформатора в реальный момент времени, А;

$I_{2нас}$ – вторичный ток насыщения (А), т.е. максимальный ток во вторичной обмотке, при котором полная токовая погрешность при заданной вторичной нагрузке не превышает 10%.

Порядок определения тока во вторичной цепи следующий:

1) По кривым предельной кратности определяется значение «К» для фактической нагрузки на вторичной обмотке трансформатора.

Инов. № подл.	2613	Взам. Инов. №		Инов. № дубл.		Подпись и дата	
						<i>Бурмач</i>	13.09.2021

1	зам	0441-1631	<i>Бурмач</i>	13.09.21
Изм	Лист	№ докум.	Подп.	Дата

ОРТ.135.016 ТИ

Лист

33

- 2) По формуле $I_{нас} = K \cdot I_{ном}$, где $I_{ном}$ - номинальный первичный ток, А определяется значение первичного тока насыщения.
- 3) Зная ток короткого замыкания можно найти по графику значение на оси абсцисс.
- 4) Находится ордината, соответствующая точки пересечения кривой со значением по оси абсцисс.
- 5) Определяется значение I_2 , исходя из соотношения $I_{2нас} = K \cdot I_{2ном}$, где $I_{2ном}$ - номинальный вторичный ток, А.

Пример1:

Рассмотрим случай для трансформатора 100/5, с фактической нагрузкой, соответствующей номинальной 15В·А с $\cos\varphi=0,8$ и предельной кратностью 12, при протекании по первичной обмотке трансформатора тока короткого замыкания 20000 А.

$$I_{нас} = K \cdot I_{ном} = 12 \cdot 100 = 1200 \text{ А}$$

Значение по оси абсцисс:

$$\frac{I_1}{I_{нас}} = \frac{20000}{1200} = 16,7$$

По графику определяем соответствующее значение по оси ординат – 1,6.

$$I_{2нас} = K \cdot I_{2ном} = 12 \cdot 5 = 60 \text{ А}$$

$$I_2 = I_{нас} \cdot 1,6 = 60 \cdot 1,6 = 96 \text{ А}$$

Т.е. для данного трансформатора при номинальной нагрузке и протекании по первичной обмотке тока 20 кА, ток во вторичной обмотке для защиты будет 96 А.

Инов. № подл	2613	Подпись и дата	13.09.2021	Взам. Инов. №		Инов. № дубл.		Подпись и дата	
Изм	1	Лист	зам	№ докум.	0441-1631	Подп.	Бурмачер	Дата	13.09.21

ОРТ.135.016 ТИ						Лист
1	зам	0441-1631	Бурмачер	13.09.21		34
Изм	Лист	№ докум.	Подп.	Дата		

Пример 2:

Рассмотрим случай для того же трансформатора, но в режиме проведения испытания на стойкость к токам короткого замыкания. В этом случае, вторичная обмотка замкнута накоротко перемычкой, т.е. нагрузка около 0,5 В·А с $\cos\varphi=1$.

При такой нагрузке $K = 50..60$ (определяется по кривым предельной кратности).

$$I_{1нас} = K \cdot I_{1ном} = 60 \cdot 100 = 6000 \text{ A}$$

Значение по оси абсцисс:

$$\frac{I_1}{I_{1нас}} = \frac{20000}{6000} = 3,3$$

По графику определяем соответствующее значение по оси ординат – 1,7.

$$I_{2нас} = K \cdot I_{2ном} = 60 \cdot 5 = 300 \text{ A}$$

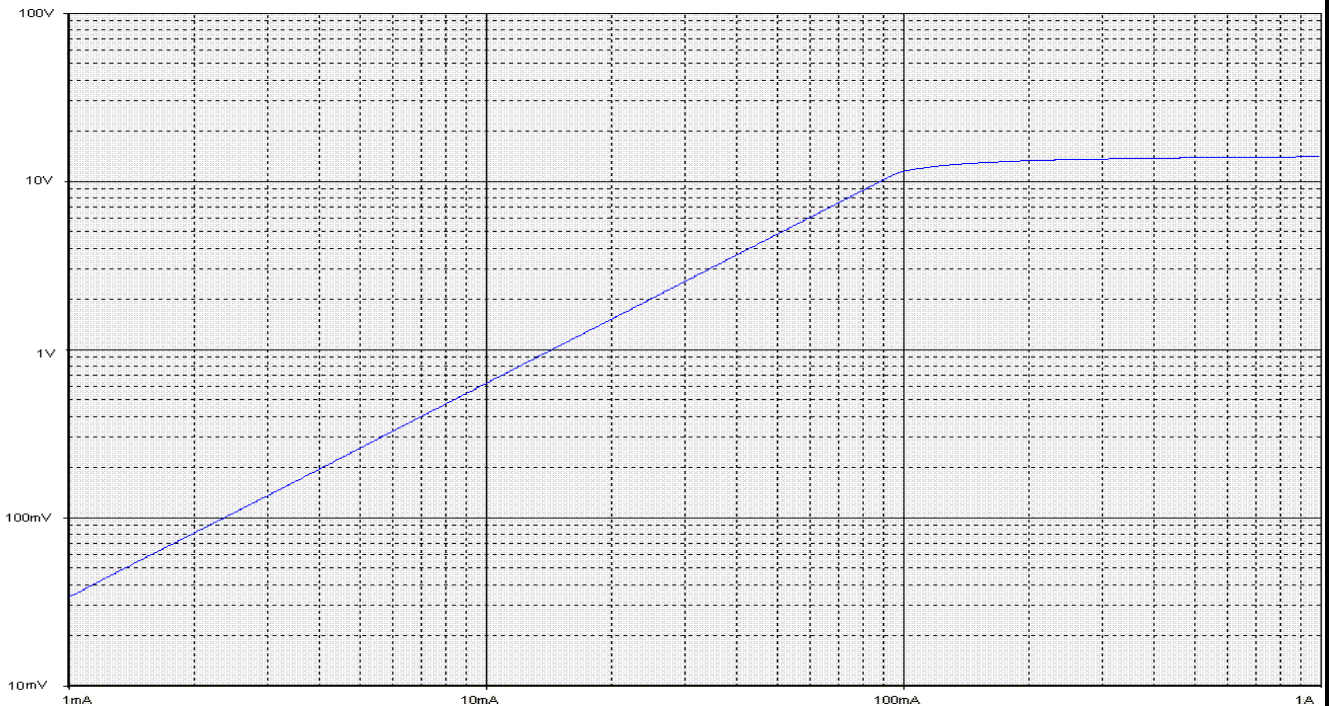
$$I_2 = I_{2нас} \cdot 1,7 = 300 \cdot 1,7 = 510 \text{ A}$$

Т.е. для данного трансформатора ток во вторичной обмотке для защиты в режиме испытаний на стойкость к токам короткого замыкания будет равен примерно 510 А.

Инов. № подл.	2613	Подпись и дата	13.09.2021	Взам. Инов. №		Инов. № дубл.		Подпись и дата	
1	зам	0441-1631	<i>Бурмач</i>	13.09.21	ОРТ.135.016 ТИ				Лист
Изм	Лист	№ докум.	Подп.	Дата					35

Приложение 4

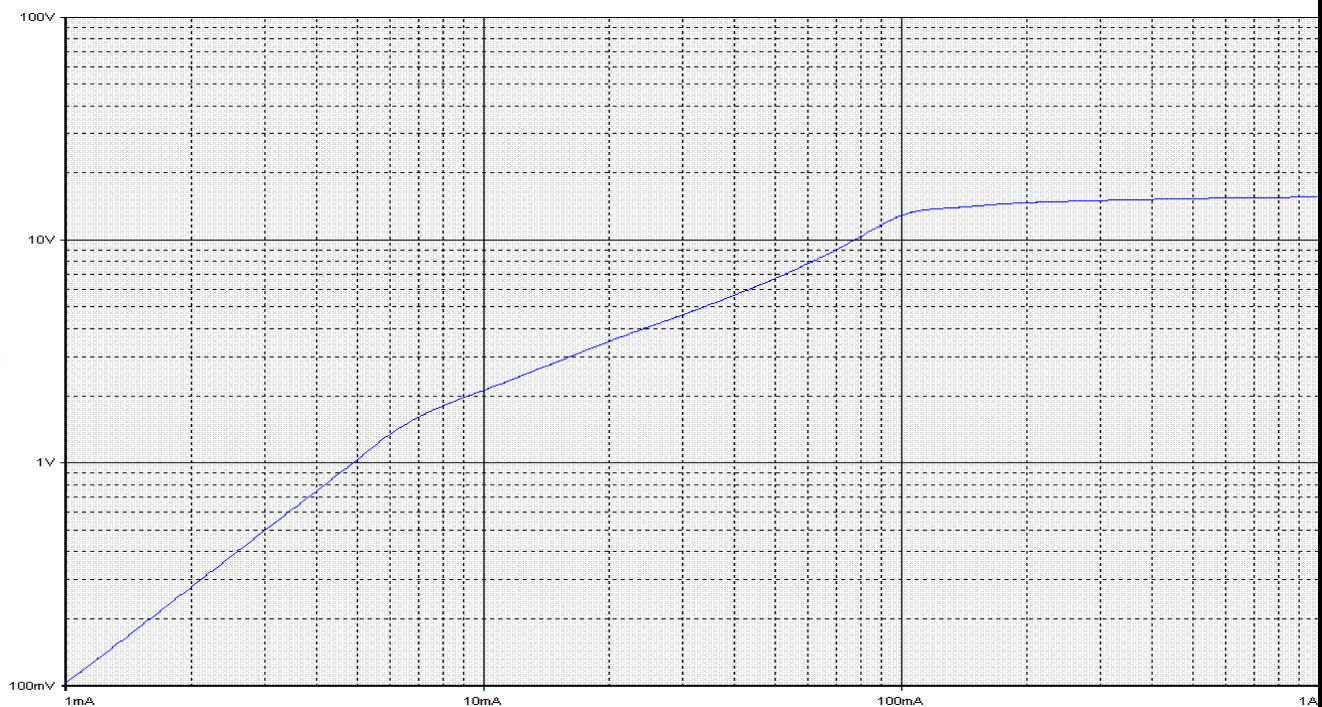
Кривые ВАХ вторичных обмоток



ВАХ вторичной обмотки для измерения с КТ 0,5, номинальной нагрузкой 10 В·А

и $K_{\text{БНОМ}}=10$ трансформаторов с первичными токами 20..300, 600 А.

Сопротивление обмотки постоянному току – 0,07 Ом.



ВАХ вторичной обмотки для измерения с КТ 0,5S, номинальной нагрузкой 10 В·А

и $K_{\text{БНОМ}}=10$ трансформаторов с первичными токами 20..300, 600 А.

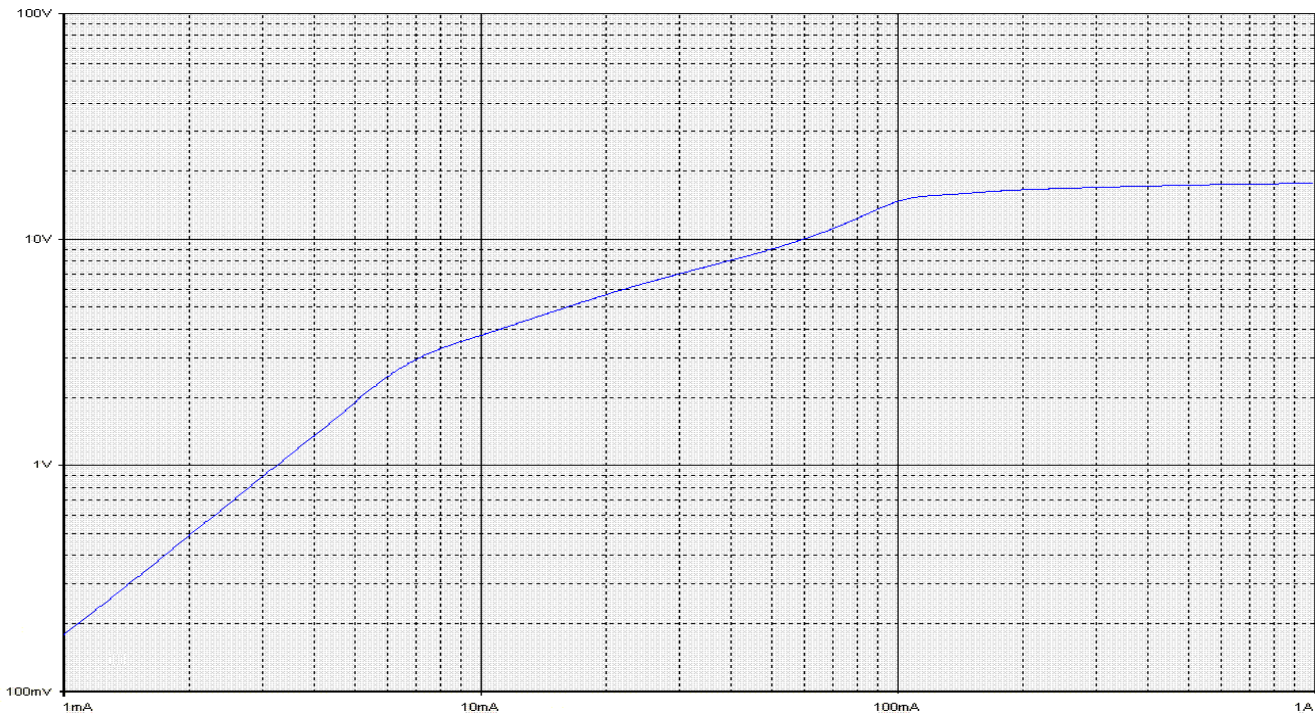
Сопротивление обмотки постоянному току – 0,08 Ом.

Инов. № подл.	2613	Подпись и дата	13.09.2021	Взам. Инов. №		Инов. № дубл.		Подпись и дата	
		<i>Бертинар</i>							

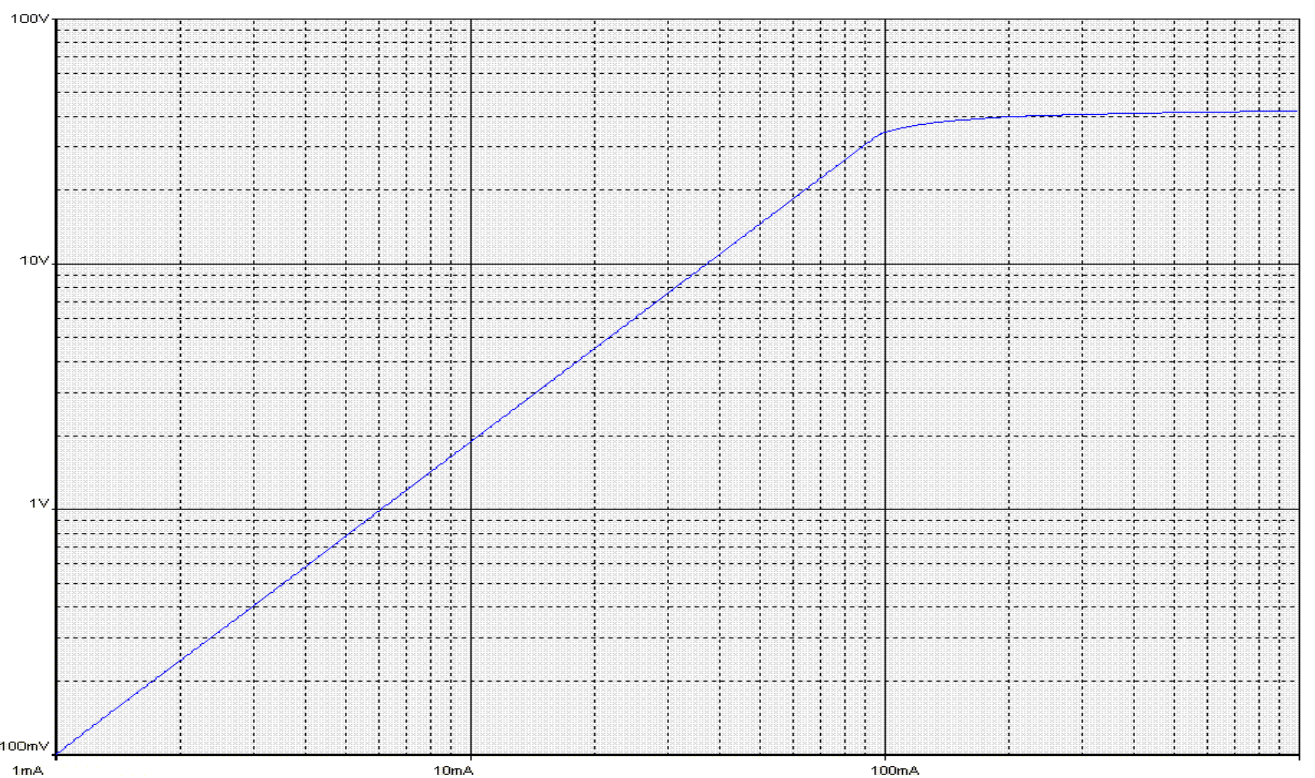
1	зам	0441-1631	<i>Бертинар</i>	13.09.21
Изм	Лист	№ докум.	Подп.	Дата

ОРТ.135.016 ТИ

Лист
36



ВАХ вторичной обмотки для измерения с КТ 0,2; 0,2S, номинальной нагрузкой
 10 В·А и $K_{\text{БНОМ}}=10$ трансформаторов с первичными токами 20..300, 600 А.
 Сопротивление обмотки постоянному току – 0,10 Ом.

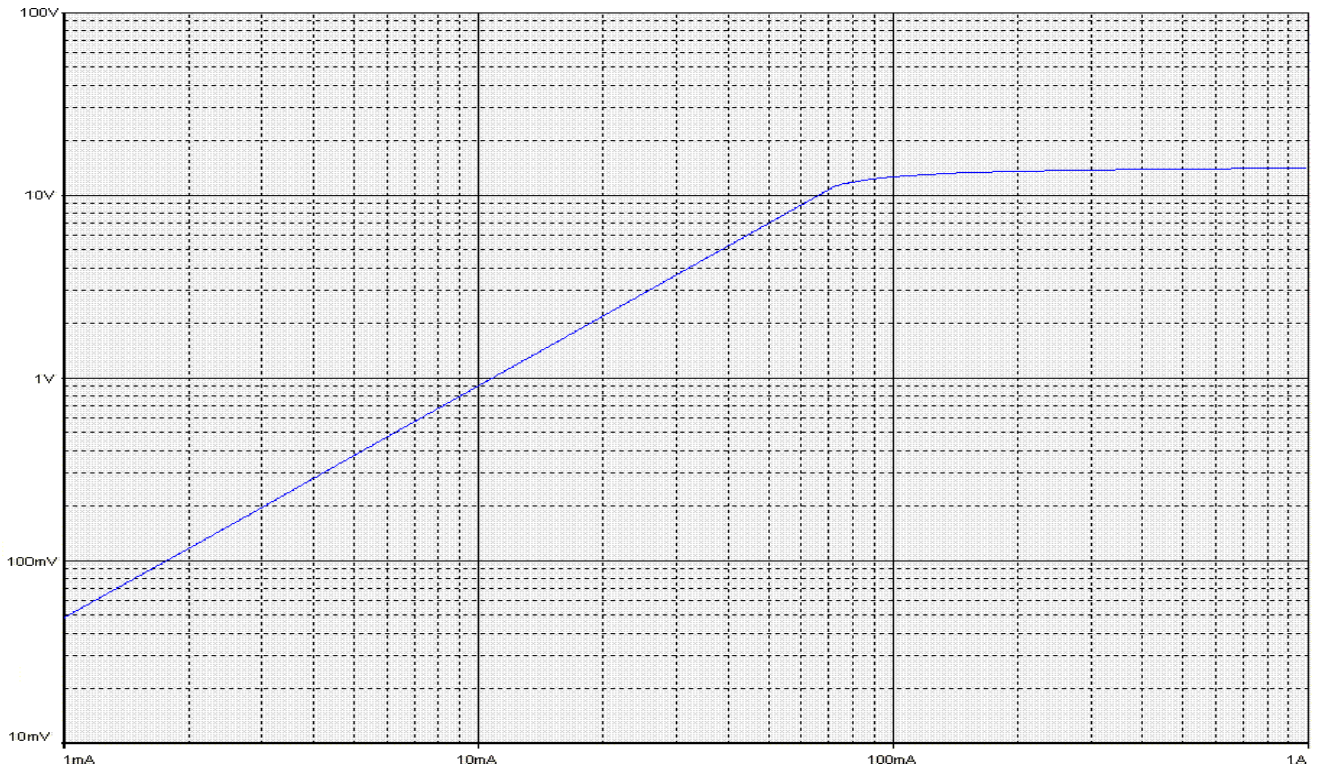


ВАХ вторичной обмотки для защиты с КТ 10P номинальной нагрузкой 15
 В·А
 и $K_{\text{НОМ}}=10$ трансформаторов с первичными токами 20..300, 600 А.
 Сопротивление обмотки постоянному току – 0,12 Ом.

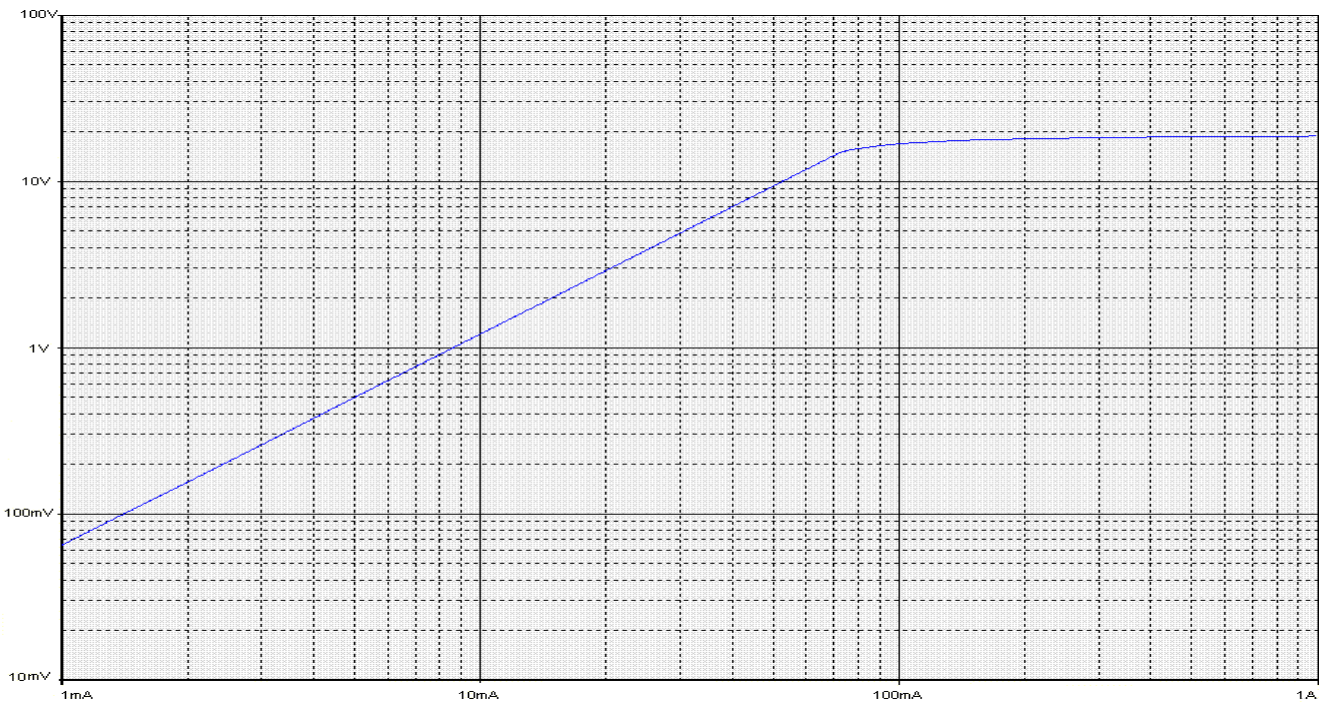
Инв. № подл	2613	Подпись и дата	13.09.2021	Взам. Инв. №		Инв. № дубл.		Подпись и дата	
Изм	1	Лист	зам	№ докум.	0441-1631	Подп.	Бертинар	Дата	13.09.21

1	зам	0441-1631	Бертинар	13.09.21
Изм	Лист	№ докум.	Подп.	Дата

ОРТ.135.016 ТИ



ВАХ вторичной обмотки для измерения с КТ 0,5, номинальной нагрузкой 10 В·А
и $K_{\text{Бном}} = 10$ трансформаторов с первичными токами 400, 800 А.
Сопротивление обмотки постоянному току – 0,094 Ом.



ВАХ вторичной обмотки для измерения с КТ 0,5S, номинальной нагрузкой 10 В·А
и $K_{\text{Бном}} = 10$ трансформаторов с первичными токами 400, 800 А.
Сопротивление обмотки постоянному току – 0,105 Ом.

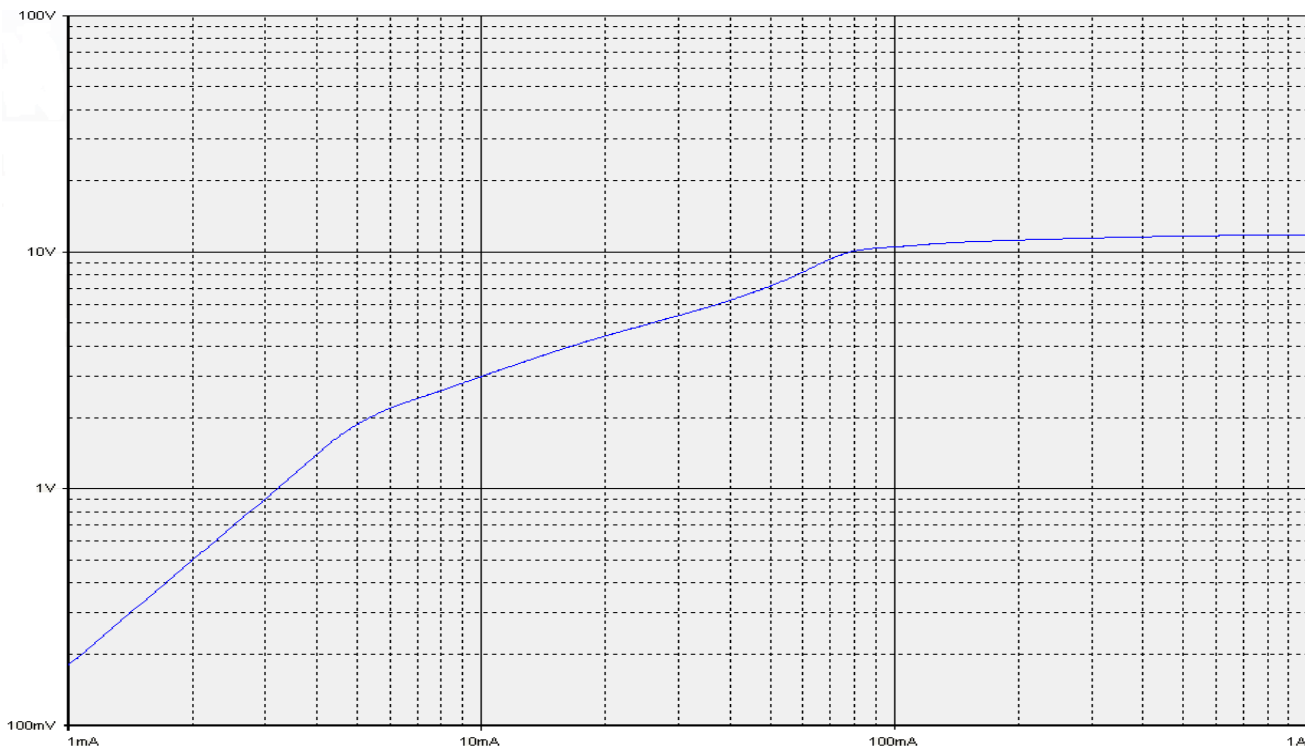
Инов. № подл	2613	Подпись и дата	13.09.2021	Взам. Инов. №		Инов. № дубл.		Подпись и дата	
--------------	------	----------------	------------	---------------	--	---------------	--	----------------	--

1	зам	0441-1631	<i>Бертиев</i>	13.09.21
Изм	Лист	№ докум.	Подп.	Дата

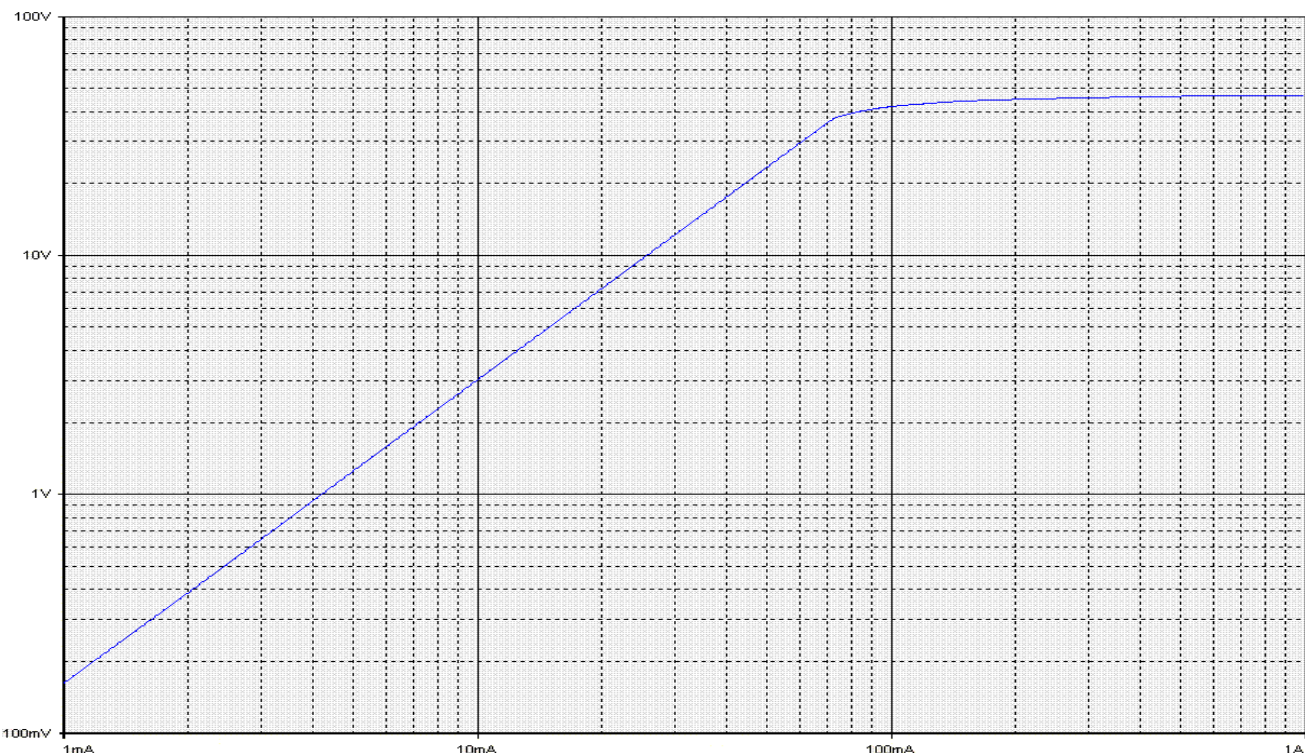
ОРТ.135.016 ТИ

Лист

38



ВАХ вторичной обмотки для измерения с КТ 0,2; 0,2S, номинальной нагрузкой
 10 В·А и $K_{\text{НОМ}}=10$ трансформаторов с первичными токами 400, 800 А.
 Сопротивление обмотки постоянному току – 0,125 Ом.

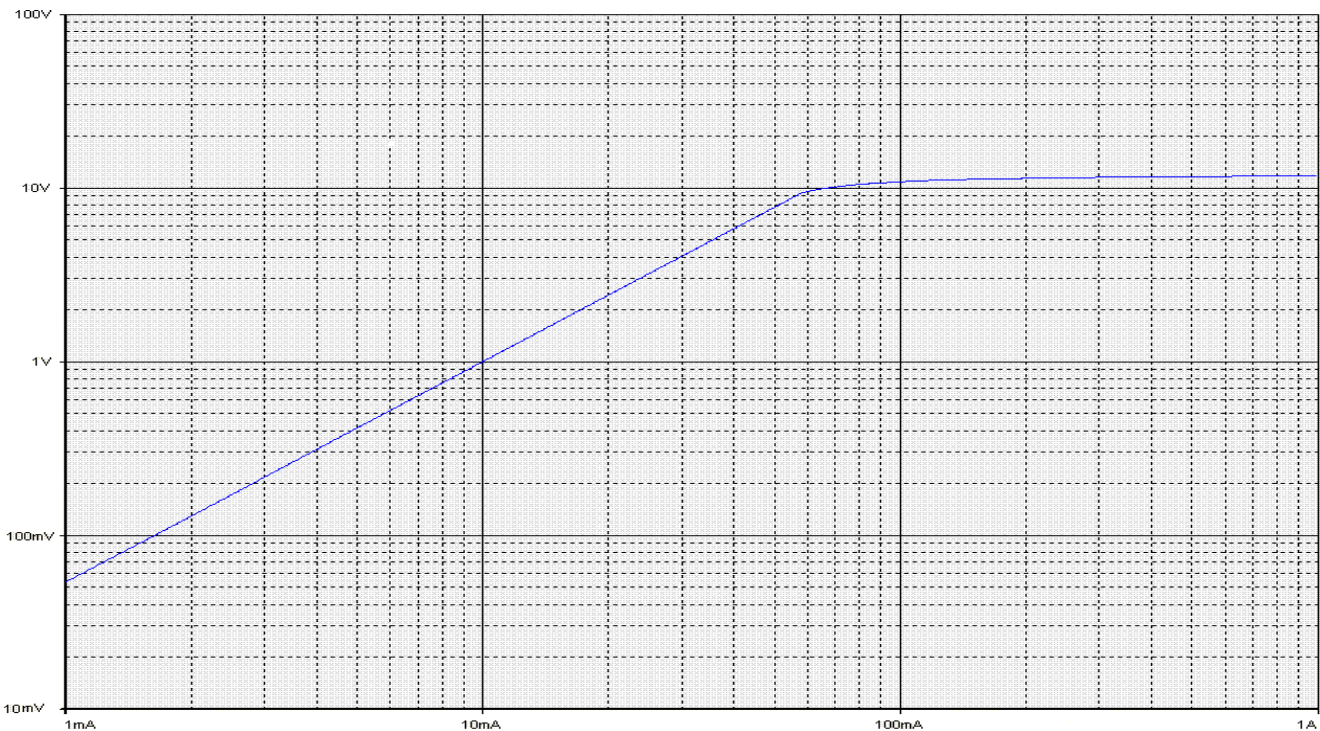


ВАХ вторичной обмотки для защиты с КТ 10P, номинальной нагрузкой 15 В·А
 и $K_{\text{НОМ}}=10$ трансформаторов с первичными токами 400, 800 А.
 Сопротивление обмотки постоянному току – 0,16 Ом.

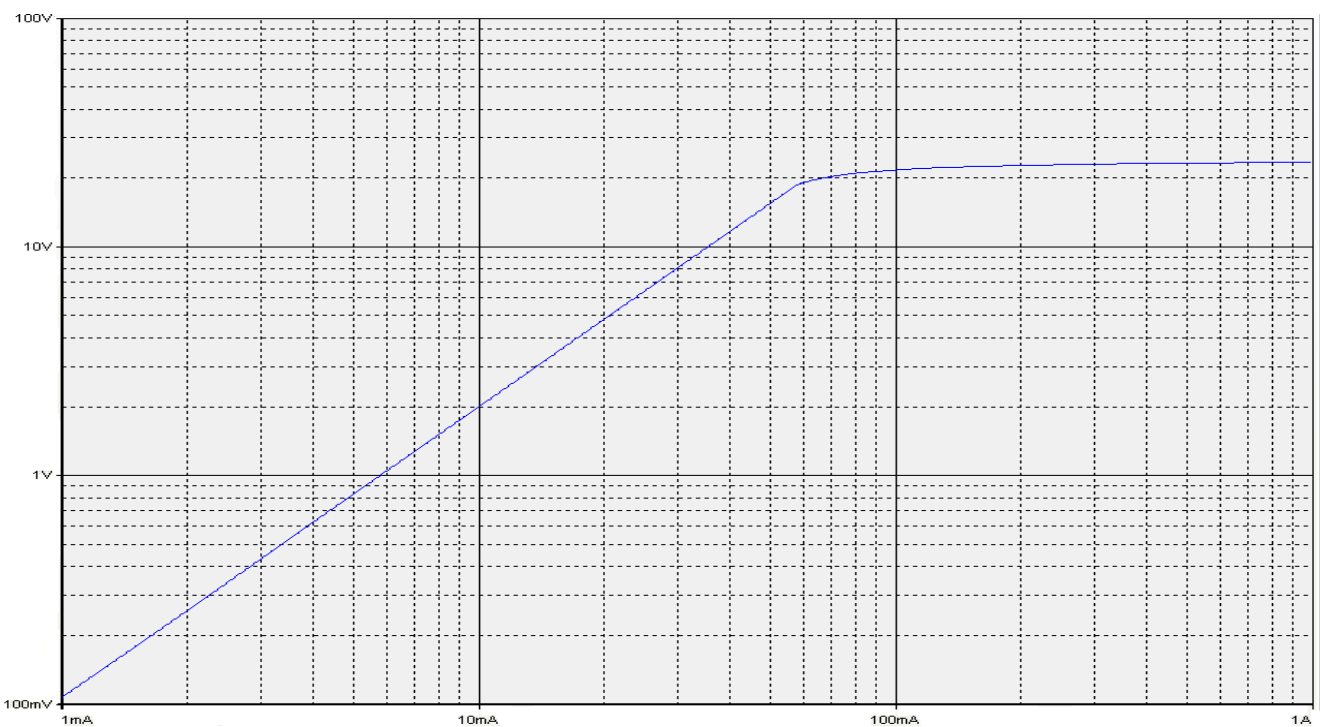
Инов. № подл.	2613	Подпись и дата	13.09.2021	Взам. Инов. №		Инов. № дубл.		Подпись и дата	
Изм	1	Лист	зам	№ докум.	0441-1631	Подп.	Бертичар	Дата	13.09.21

Изм	1	Лист	зам	№ докум.	0441-1631	Подп.	Бертичар	Дата	13.09.21
-----	---	------	-----	----------	-----------	-------	----------	------	----------

ОРТ.135.016 ТИ



ВАХ вторичной обмотки для измерения с КТ 0,5, номинальной нагрузкой 10 В·А и $K_{\text{БНОМ}}=10$ трансформаторов с первичным током 1000 А. Сопротивление обмотки постоянному току – 0,10 Ом.

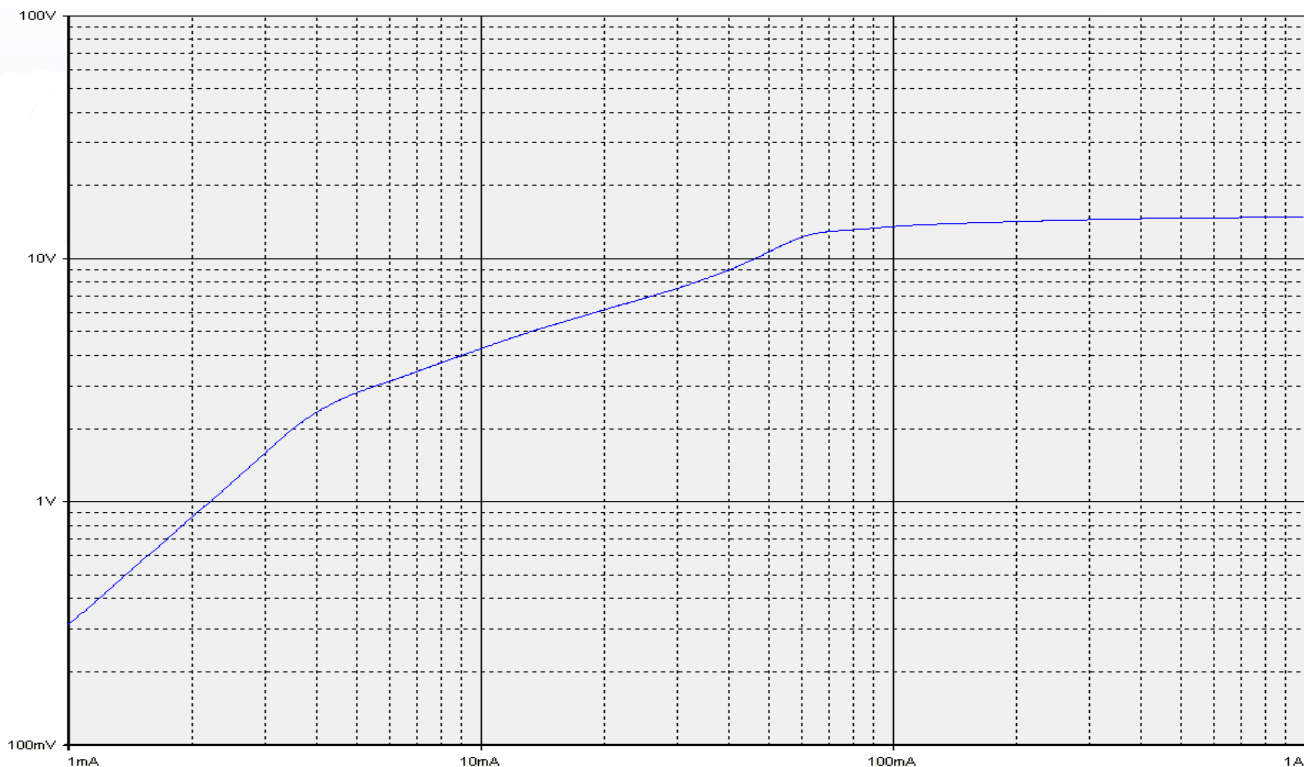


ВАХ вторичной обмотки для измерения с КТ 0,5S номинальной нагрузкой 10 В·А и $K_{\text{БНОМ}}=10$ трансформаторов с первичным током 1000 А. Сопротивление обмотки постоянному току – 0,12 Ом.

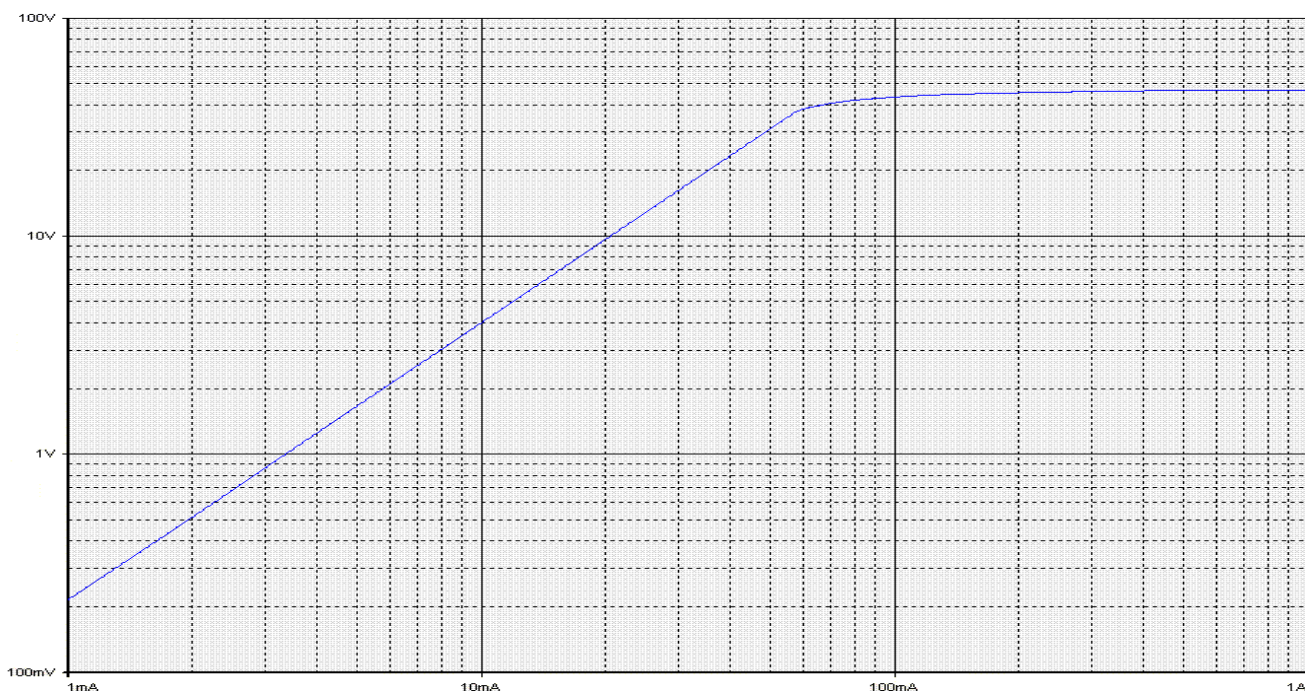
Инов. № подл	2613	Подпись и дата	13.09.2021	Взам. Инов. №		Инов. № дубл.		Подпись и дата	
Изм	1	Лист	зам	№ докум.	0441-1631	Подп.	Бертинар	Дата	13.09.21

Инов. № подл	2613	Подпись и дата	13.09.2021	Взам. Инов. №		Инов. № дубл.		Подпись и дата	
Изм	1	Лист	зам	№ докум.	0441-1631	Подп.	Бертинар	Дата	13.09.21

ОРТ.135.016 ТИ



ВАХ вторичной обмотки для измерения с КТ 0,2; 0,2S номинальной нагрузкой 10 ВА и $K_{\text{НОМ}}=10$ трансформаторов с первичным током 1000 А. Сопротивление обмотки постоянному току – 0,13 Ом.

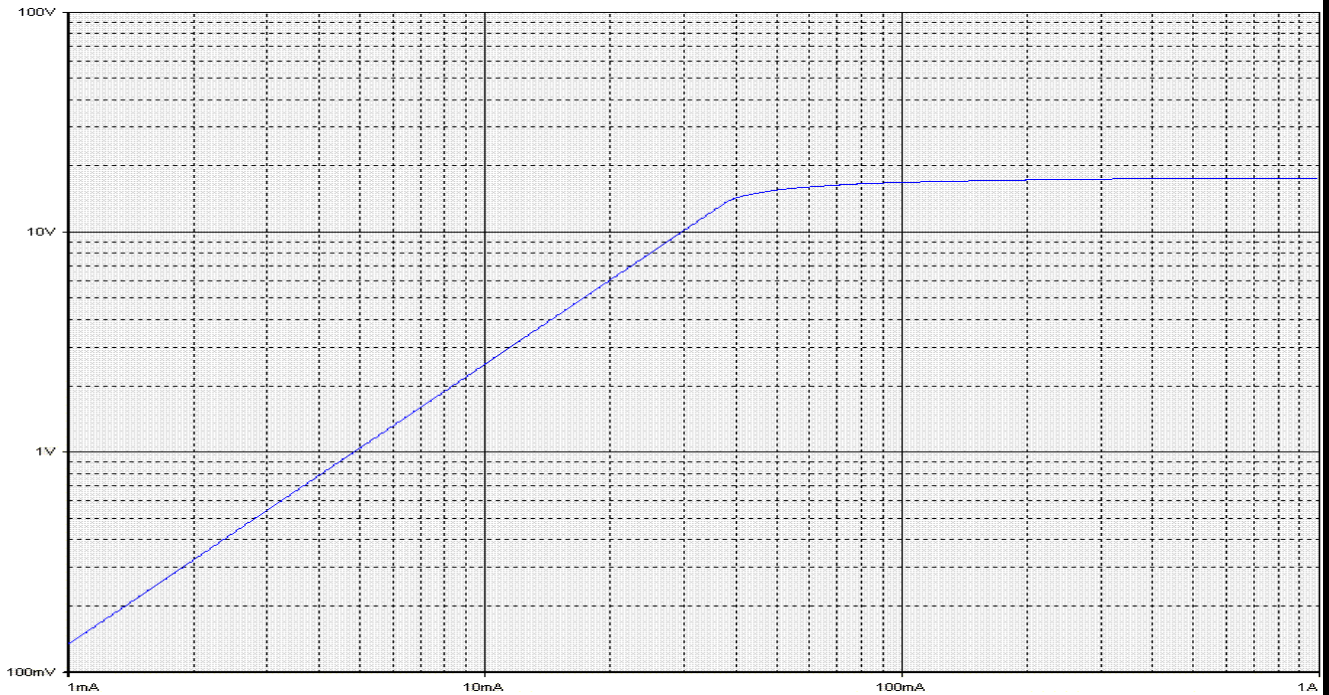


ВАХ вторичной обмотки для защиты с КТ 10P, номинальной нагрузкой 15 В·А и $K_{\text{НОМ}}=10$ трансформаторов с первичным током 1000 А. Сопротивление обмотки постоянному току – 0,17 Ом.

Инв. № подл	2613	Подпись и дата	13.09.2021	Взам. Инв. №		Инв. № дубл.		Подпись и дата	
Изм	1	Лист	зам	№ докум.	0441-1631	Подп.	Бертинар	Дата	13.09.21

1	зам	0441-1631	Бертинар	13.09.21
Изм	Лист	№ докум.	Подп.	Дата

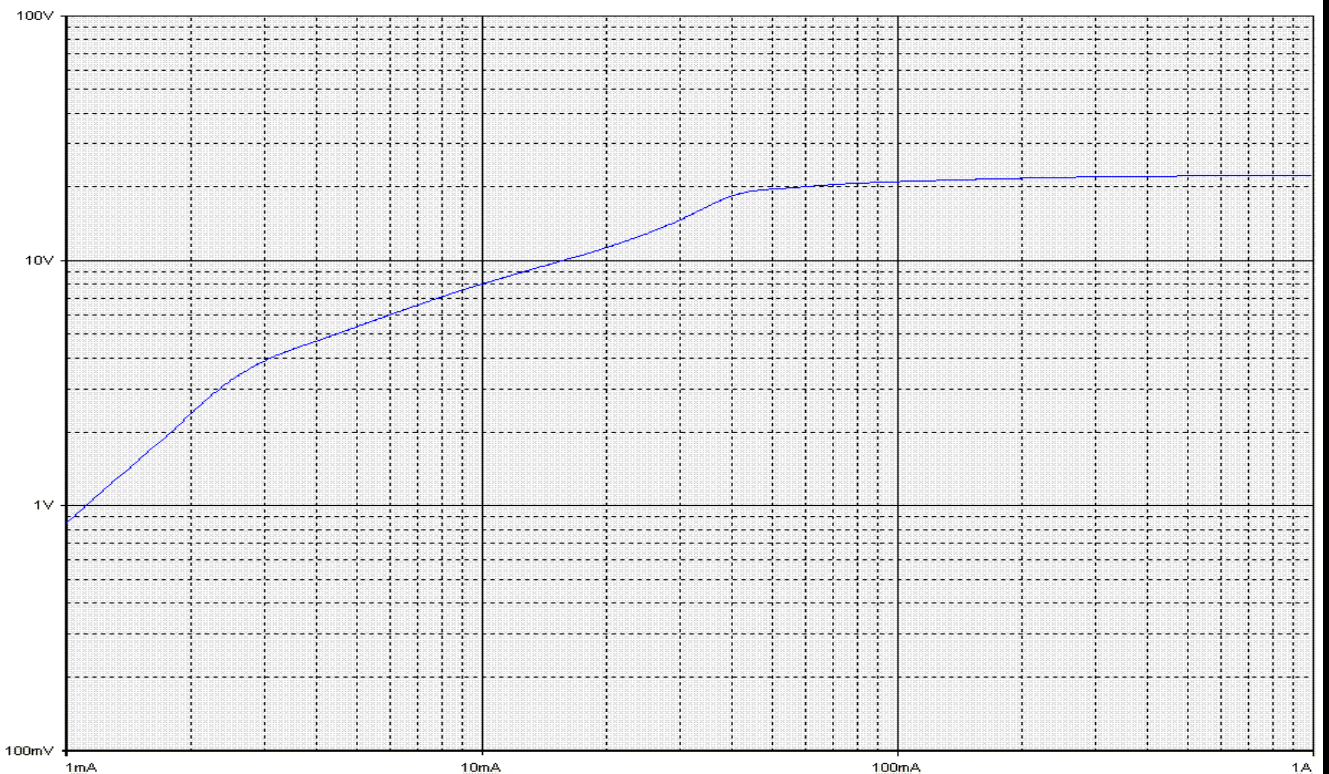
ОРТ.135.016 ТИ



ВАХ вторичной обмотки для измерения с КТ 0,5; 0,5S, номинальной нагрузкой

10 В·А и $K_{\text{БНОМ}} = 10$ трансформаторов с первичным током 1500 А.

Сопротивление обмотки постоянному току – 0,16 Ом.



ВАХ вторичной обмотки для измерения с КТ 0,2; 0,2S, номинальной нагрузкой

10 В·А и $K_{\text{БНОМ}} = 10$ трансформаторов с первичным током 1500 А.

Сопротивление обмотки постоянному току – 0,18 Ом.

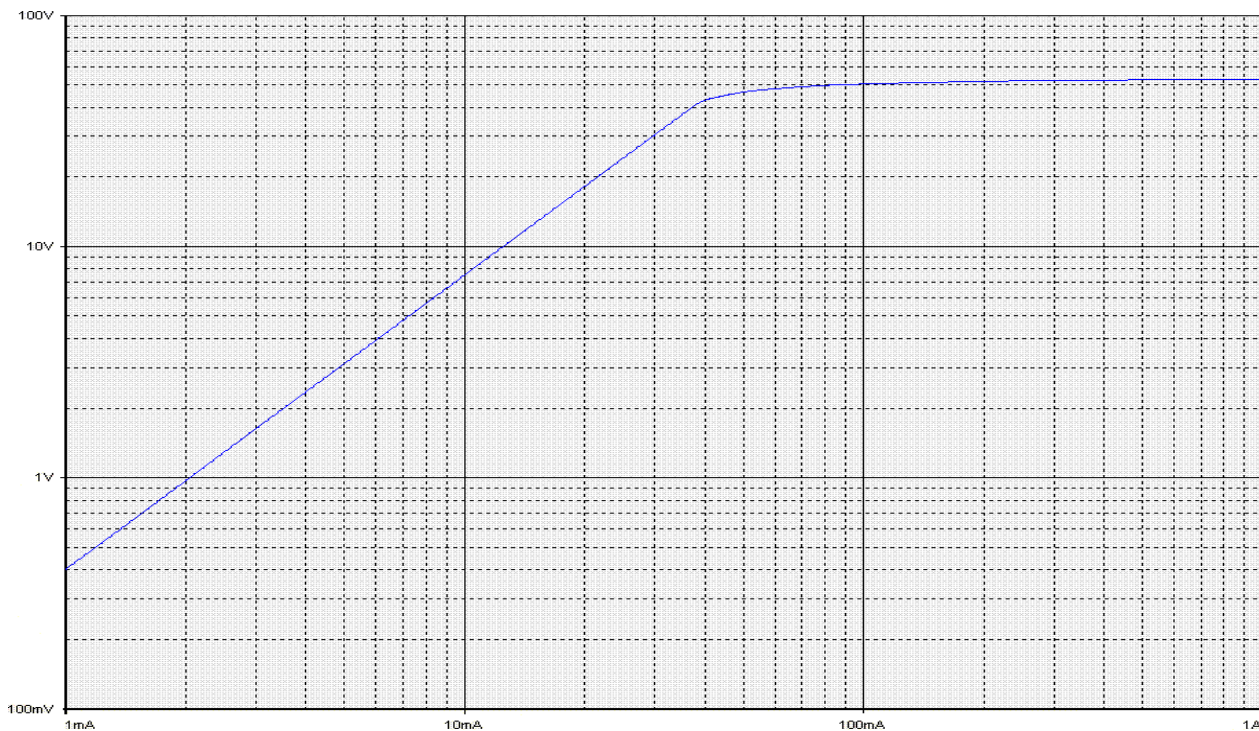
Инв. № подл	2613	Подпись и дата	
Взам. Инв. №		Инв. № дубл.	
Подпись и дата	13.09.2021	Подпись и дата	

1	зам	0441-1631	<i>Бертикер</i>	13.09.21
Изм	Лист	№ докум.	Подп.	Дата

ОРТ.135.016 ТИ

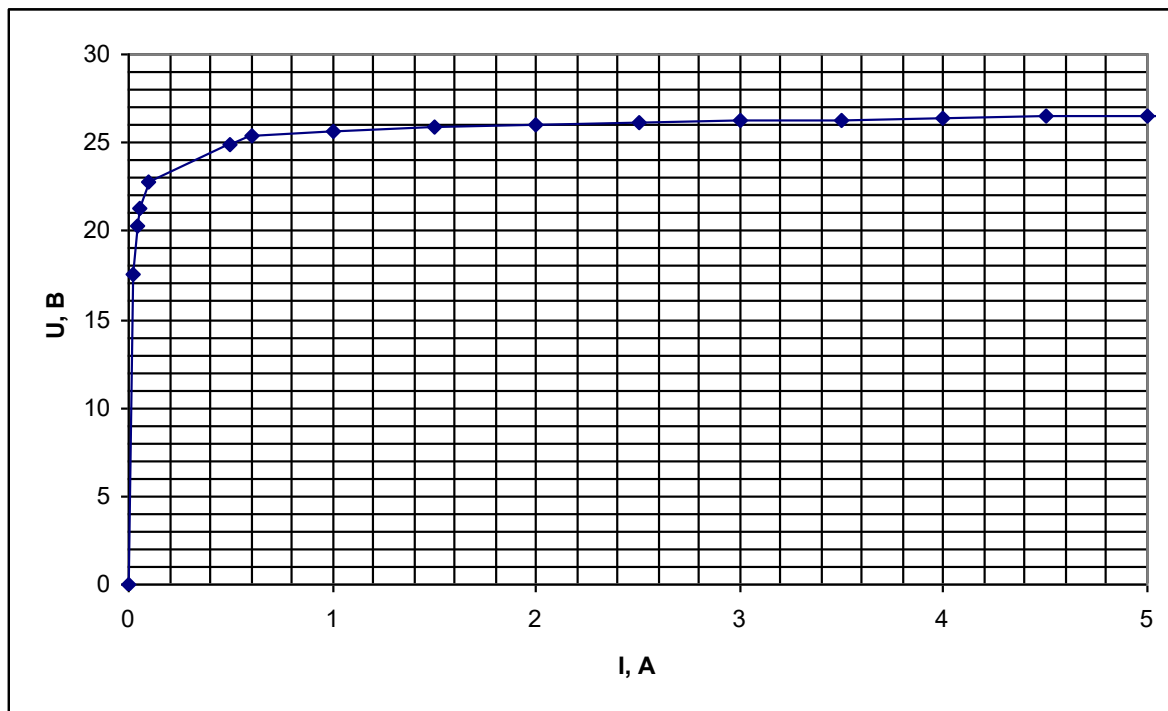
Лист

42



ВАХ вторичной обмотки для защиты с КТ 10Р, номинальной нагрузкой 15 В·А

и $K_{НОМ}=10$ трансформаторов с первичным током 1500 А.
 Сопротивление обмотки постоянному току – 0,23 Ом.



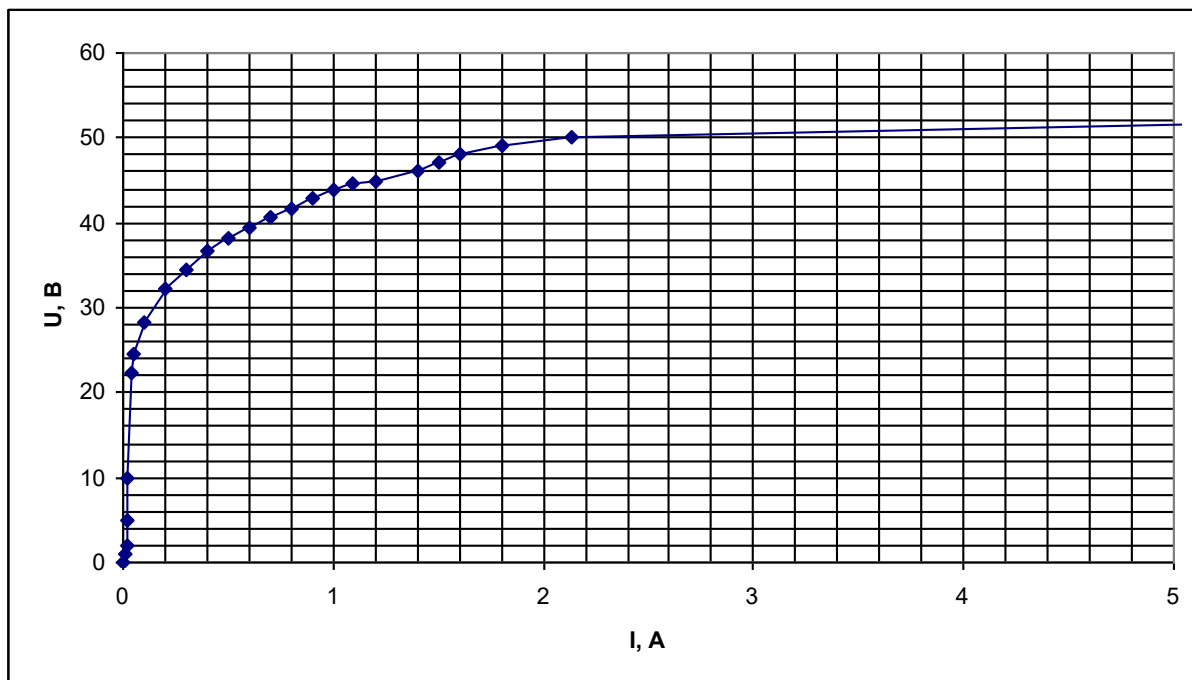
ВАХ вторичной обмотки для измерения с КТ 0,5;0,5S; 0,2; 0,2S, номинальной нагрузкой 10 В·А и $K_{БНОМ}=10$ трансформаторов с первичным током 2000А.

Сопротивление обмотки постоянному току – 0,19 Ом.

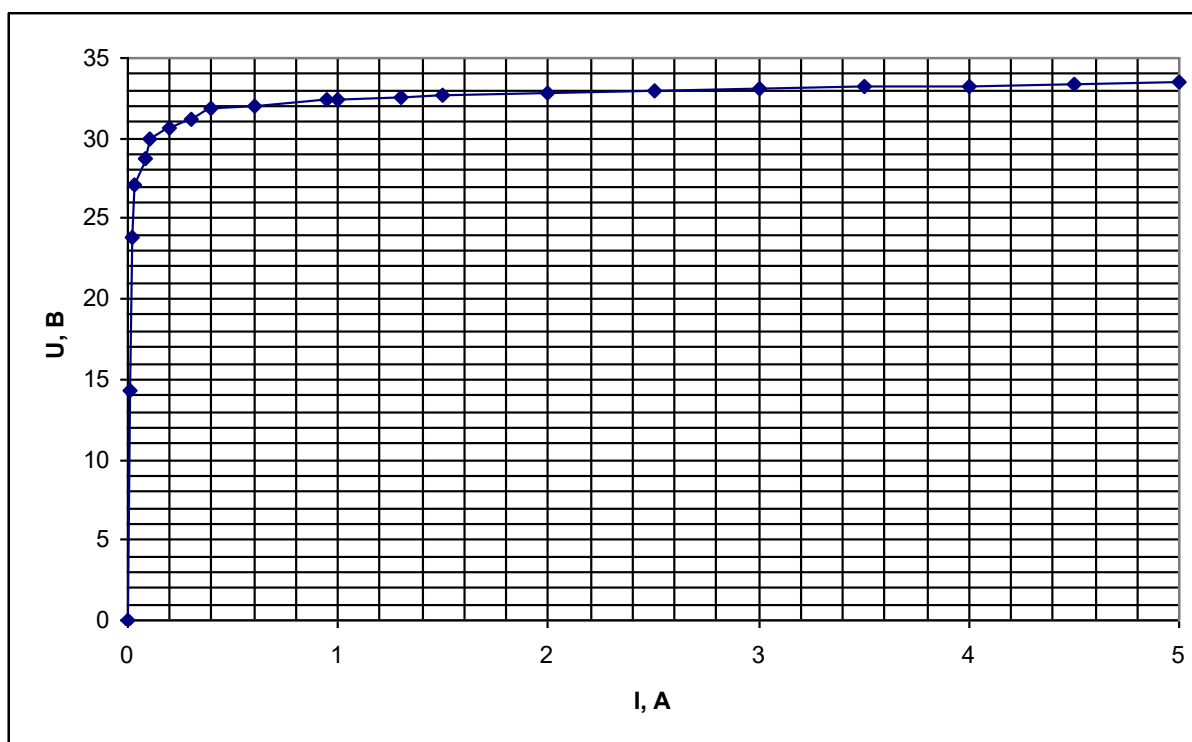
И Inv. № подл	2613	Взам. Inv. №		И Inv. № дубл.		Подпись и дата	
Изм	1	Лист	зам	№ докум.	0441-1631	Подп.	13.09.21

И Inv. № подл	2613	Взам. Inv. №		И Inv. № дубл.		Подпись и дата	
Изм	1	Лист	зам	№ докум.	0441-1631	Подп.	13.09.21

ОРТ.135.016 ТИ



ВАХ вторичной обмотки для защиты с КТ 10Р, номинальной нагрузкой 15 В·А
и $K_{НОМ} = 10$ трансформаторов с первичным током 2000А.
Сопротивление обмотки постоянному току – 0,27 Ом.

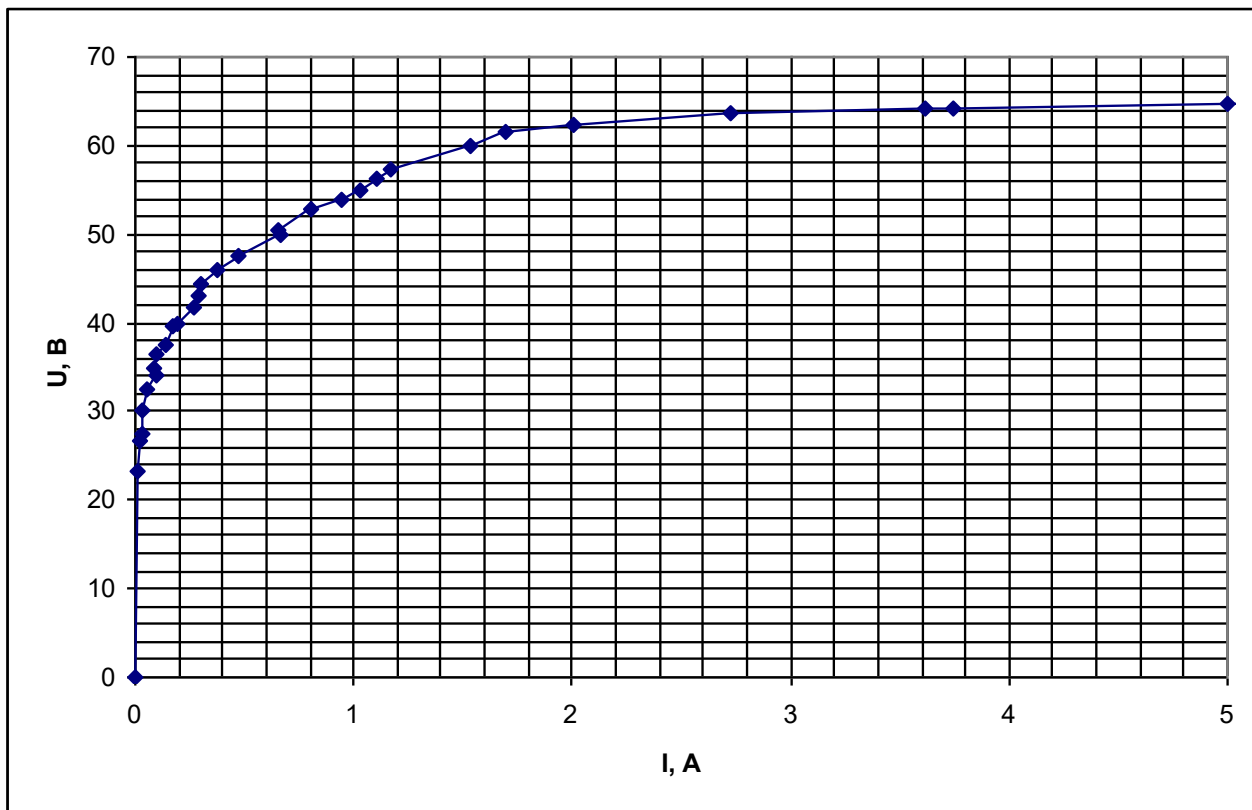


ВАХ вторичной обмотки для измерения с КТ 0,5;0,5S; 0,2; 0,2S, номинальной нагрузкой 10 В·А и $K_{НОМ} = 10$ трансформаторов с первичным током 2500А.
Сопротивление обмотки постоянному току – 0,245 Ом.

Инов. № подл.	2613	Подпись и дата	
Взам. Инов. №		Инов. № дубл.	
Подпись и дата	13.09.2021	Подпись и дата	

1	зам	0441-1631	<i>Бурмач</i>	13.09.21
Изм	Лист	№ докум.	Подп.	Дата

ОРТ.135.016 ТИ



ВАХ вторичной обмотки для защиты с КТ 10Р, номинальной нагрузкой 15 В·А

и $K_{ном} = 10$ трансформаторов с первичным током 2500А.
 Сопротивление обмотки постоянному току – 0,358 Ом.

Инов. № подл	2613	Подпись и дата	
Взам. Инов. №		Инов. № дубл.	
Подпись и дата	13.09.2021	Подпись и дата	

1	зам	0441-1631	<i>Бурмис</i>	13.09.21
Изм	Лист	№ докум.	Подп.	Дата

ОРТ.135.016 ТИ

Приложение 5

Схемы подключения трансформаторов

Стандартные схемы подключения трансформаторов:

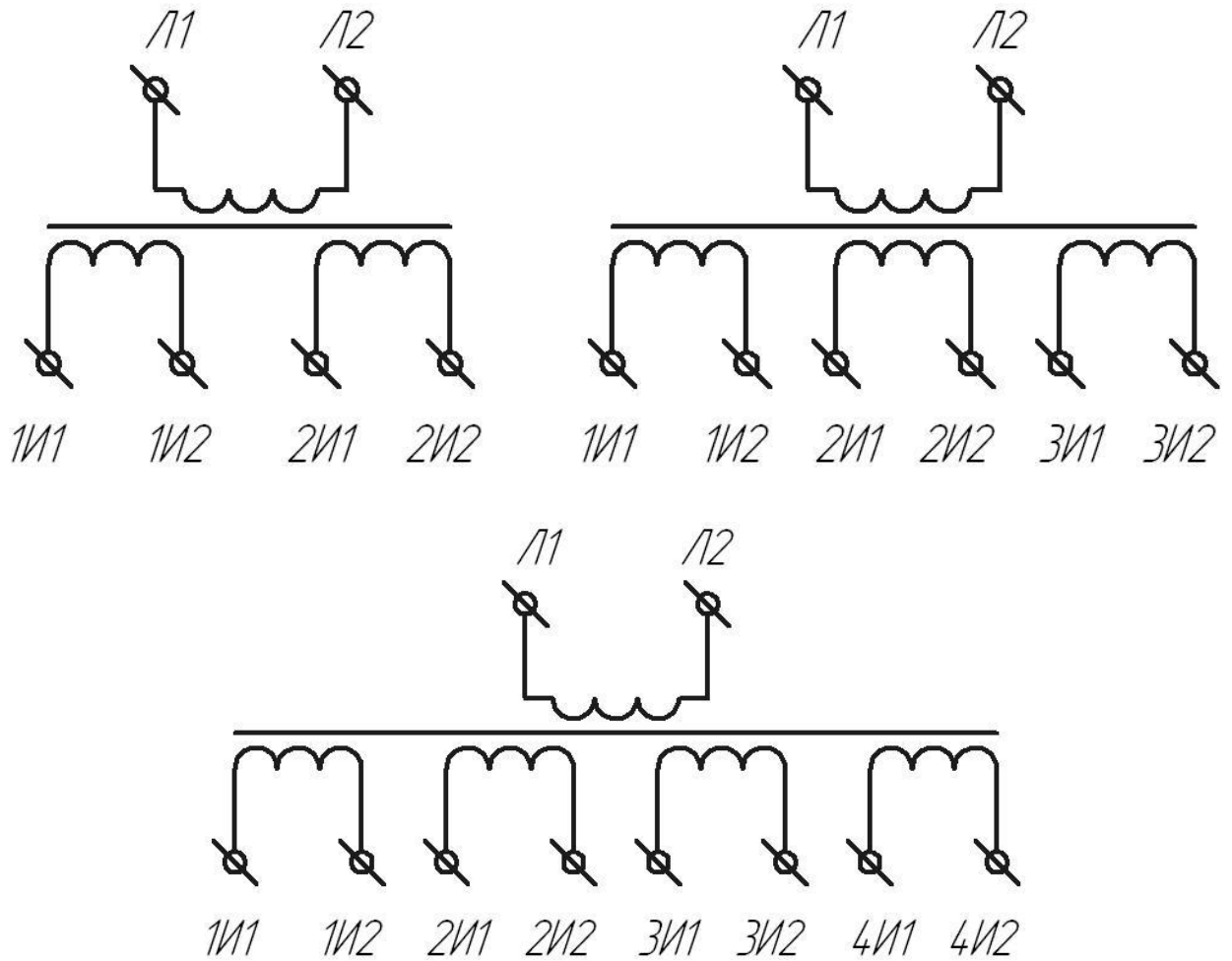
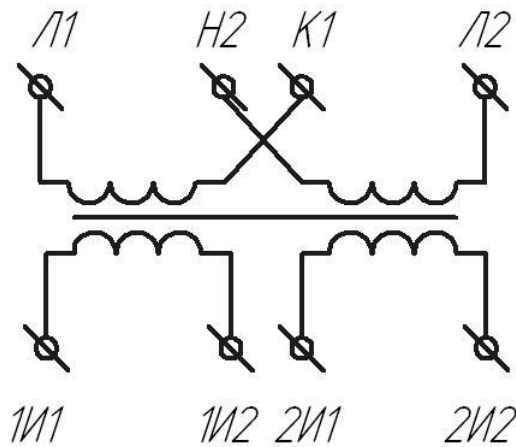


Схема подключения трансформаторов с переключением по высокой стороне:



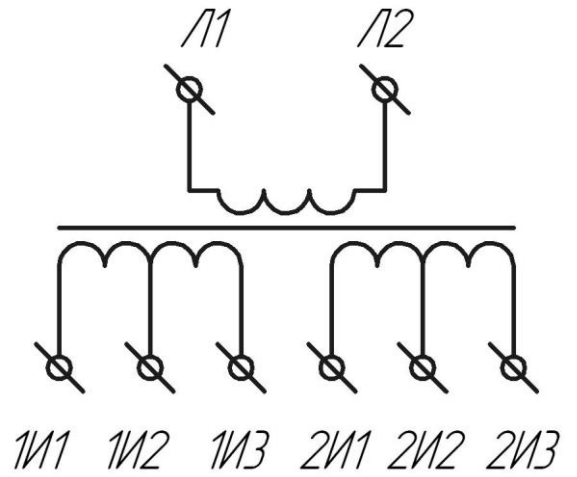
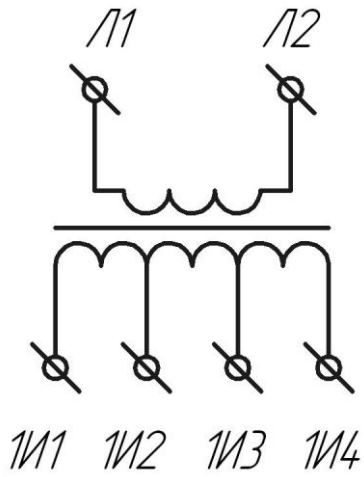
Инов. № подл.	2613	Подпись и дата	13.09.2021	Взам. Инов. №		Инов. № дубл.		Подпись и дата	
Изм.	1	Лист	зам	№ докум.	0441-1631	Подп.	Бурмач	Дата	13.09.21

ОРТ.135.016 ТИ

Лист

46

Схемы подключения трансформаторов с ответвлениями вторичных обмоток:



Инов. № подл. 2613	Подпись и дата <i>Бурмис</i> 13.09.2021	Взам. Инов. №	Инов. № дубл.	Подпись и дата
-----------------------	---	---------------	---------------	----------------

1	зам	0441-1631	<i>Бурмис</i>	13.09.21
Изм	Лист	№ докум.	Подп.	Дата

ОРТ.135.016 ТИ

Приложение 6

Перечень документов, на которые даны ссылки

Обозначение документа	Наименование документа
ГОСТ 15150-69	Машины, приборы и другие технические изделия. Исполнения для различных климатических районов. Категории, условия эксплуатации, хранения и транспортирования в части воздействия климатических факторов внешней среды.
ГОСТ 17516.1-90	Изделия электротехнические. Общие требования в части стойкости к механическим внешним воздействующим факторам.
ГОСТ 15543.1-89	Изделия электротехнические. Общие требования в части стойкости к климатическим внешним воздействующим факторам.
ГОСТ 9920-89	Электроустановки переменного тока на напряжение от 3 до 750 кВ. Длина пути утечки внешней изоляции.
ГОСТ 14254-2015	Степени защиты, обеспечиваемые оболочками (коды IP)
ГОСТ 1516.3-96	Электрооборудование переменного тока на напряжение от 1 до 750 кВ. Требования к электрической прочности изоляции.
ГОСТ 12.2.007.0-75	ССБТ. Изделия электротехнические. Общие требования безопасности.
ГОСТ 12.2.007.3-75	ССБТ. Электротехнические устройства на напряжение свыше 1000 В. Требования безопасности.
ГОСТ 8865-93	Материалы электроизоляционные для электрических машин, трансформаторов и аппаратов. Классификация по нагревостойкости.
ГОСТ 7746-2015	Трансформаторы тока. Общие технические условия.
ГОСТ 4751-73	Рым-болты. Технические условия.
ГОСТ 14192-96	Маркировка грузов.

Инов. № подл. 2613	Подпись и дата <i>Бурмачев</i> 13.09.2021	Взам. Инов. №	Инов. № дубл.	Подпись и дата
-----------------------	---	---------------	---------------	----------------

1	зам	0441-1631	<i>Бурмачев</i>	13.09.21
Изм	Лист	№ докум.	Подп.	Дата

ОРТ.135.016 ТИ

Лист
48

Приложение 7



**ЭЛЕКТРОЩИТ
САМАРА**

443048, Россия, г. Самара, пос. Красная Глинка, корпус заводоуправления ОАО "Электрощит"
Т: +7 846 2777444, 373 5055 | Ф: +7 846 3735055 | E: sales@electroshield.ru

ИНН 6313009980
КПП 631050001

ОПРОСНЫЙ ЛИСТ

На измерительные трансформаторы тока производства ЗАО "ГК "Электрощит" – ТМ Самара"
Заказчик _____

(наименование предприятия, город)

Исполнитель: ФИО _____

Тел.: _____

Факс: _____

Характеристики представлены в соответствии с технической информацией производителя (ТИ) ✓

Тип трансформатора: ТОЛ, ТПЛ, ТШЛ	ТОЛ <input checked="" type="checkbox"/>	ТПЛ <input type="checkbox"/>	ТШЛ <input type="checkbox"/>		
Номинальное напряжение, кВ 35					
Исполнение: 01-09;					
(Заполняется по числу вторичных обмоток)	1-я обмотка	2-я обмотка	3-я обмотка	4-я обмотка	5-я обмотка
Номинальный первичный ток, А (возможные значения: 5; 10; 15; 20; 30; 40; 50; 75; 80; 100; 150; 200; 250; 300; 400; 500; 600; 750; 800; 1000; 1200; 1500; 2000; 2500)					
Номинальный вторичный ток, А (возможные значения: 1; 5*)					
Класс точности обмоток измерения защиты (возможные значения: 0,2S; 0,2; 0,5S; 0,5; 1; 3; 5; 10 - для измерений) (возможные значения: 10P*; 5P - для защиты)					
Номинальная вторичная нагрузка, ВА (возможные значения: от 1 до 60, 10*; 15*)					
Номинальный ток одnoseкундной термической стойкости, кА					
Коэффициент предельной кратности (для защиты), K _{ном} (возможные значения: от 2 до 35, 10*)					
Коэффициент безопасности приборов (для измерений), K _{Бном} (возможные значения: от 2 до 35, 10*)				Количество, - шт.	

Климатическое исполнение и категория размещения – У2.

Примечание _____

Невостребованные графы прочеркнуть

дата _____ подпись _____

"*" - типовые параметры.

М. П.

Дирекция по продажам трансформаторов:

факс: (846) 276-29-22; E-mail: dpst@elsh.ru

тел.: (846) 277-73-81; 277-74-03; 277-74-02; 373-50-24; 273-38-36, 373-50-56.

electroshield.ru

Ив. № подл.	2613
Взам. Ив. №	
Ив. № дубл.	
Подпись и дата	13.09.2021

1	зам	0441-1631	Бурмачев	13.09.21
Изм	Лист	№ докум.	Подп.	Дата

ОРТ.135.016 ТИ

Лист

49

